

IL MANUALE
DEL BAGNO FUNZIONALE

LE GUIDE DU SALLE
DE BAINS FONCTIONNELLE

—
24

X I L O N



I L

B A G N O

F U N Z I

O N A L E

IL MANUALE
DEL BAGNO FUNZIONALE

LE GUIDE DU SALLE
DE BAINS FONCTIONNELLE

—
24

X I L O N

I L

B A G N O

F U N Z I

O N A L E

INDICE

INDEX

Capitolo 1 Chapitre 1 LINEA 46	17	Capitolo 2 Chapitre 2 LINEA 48	37	Capitolo 3 Chapitre 3 LINEA 26	53
1.1 La storia	17	2.1 La storia	37	3.1 La storia	53
1.2 La collezione	22	2.2 La collezione	40	3.2 La collezione	56
1.3 Area tecnica	32	2.3 Area tecnica	48	3.3 Area tecnica	64
1.4 Le nostre proposte	34	2.4 Le nostre proposte	50	3.4 Le nostre proposte	66
Capitolo 4 Chapitre 4 LINEA 55	69	Capitolo 5 Chapitre 5 LAUNDRY SHELF	97	Capitolo 6 Chapitre 6 TOTUS	111
4.1 La storia	69	5.1 La storia	97	6.1 La storia	111
4.2 La collezione	72	5.2 La collezione	100	6.2 La collezione	114
4.3 Area tecnica	90	5.3 Area tecnica	106	6.3 Area tecnica	122
4.4 Le nostre proposte	92	5.4 Le nostre proposte	108	6.4 Le nostre proposte	124
Capitolo 7 Chapitre 7 MENSOLONI	127				
7.1 La storia	127				
7.2 La collezione	130				
7.3 Area tecnica	140				
7.4 Le nostre proposte	142				
MONOBLOCCHI					
Capitolo 8 Chapitre 8 ALLUMINIUM	149	Capitolo 9 Chapitre 9 NANCO +	161	Capitolo 10 Chapitre 10 GHOST	179
8.1 La storia	149	9.1 La storia	161	10.1 La storia	179
8.2 La collezione	152	9.2 La collezione	164	10.2 La collezione	182
8.3 Area tecnica	158	9.3 Area tecnica	174	10.3 Area tecnica	190
8.4 Le nostre proposte	159	9.4 Le nostre proposte	176	10.4 Le nostre proposte	192
Capitolo 11 Chapitre 11 LAVARREDO	195	Capitolo 12 Chapitre 12 SKEMA	213	Capitolo 13 Chapitre 13 ICARO	223
11.1 La storia	195	12.1 La storia	213	13.1 La storia	223
11.2 La collezione	198	12.2 La collezione	216	13.2 La collezione	226
11.3 Area tecnica	208	12.3 Area tecnica	220	13.3 Area tecnica	232
11.4 Le nostre proposte	210	12.4 Le nostre proposte	221	13.4 Le nostre proposte	234

Prefazione

04

Vedere il bagno con gli occhi di Xilon
Voir la salle de bains á travers les yeux de xilon

Materiali
Les matériaux

La storia di Xilon
L'histoire de xilon

Personalizzare
Personnaliser

PREFAZIONE

VEDERE IL BAGNO CON GLI OCCHI DI XILON

VOIR LA SALLE DE BAINS Á TRAVERS LES YEUX DE XILON

IT

Questo non è solo il catalogo in cui conoscere tutti i nostri prodotti, ma è il manuale del bagno funzionale. Vi aiuterà a ripensare il bagno in base alle vostre esigenze quotidiane. Da quando esistiamo abbiamo evoluto il concetto di lavanderia per portarlo nel bagno di design. Il bagno funzionale è la nostra risposta. Agevola l'uso ed è adatto a ogni situazione, spazio e necessità.

Il bagno Xilon fa cose che un altro bagno non può fare. Offriamo un'ampia scelta di lavabi realizzati in ceramica italiana, oppure in ocritech, progettati da noi per essere versatili, con profondità e ampiezze uniche. Lavabi da applicare su mobili con 11 finiture legno, 2 essenze 4.0 e 46 tonalità di laccati. Infine, aggiungiamo complementi d'arredo utili e sorprendenti: pensili, mensole, specchi luminosi e contenitori da abbinare. Il bagno funzionale si adatta e ripensa gli spazi, qualità espressa al massimo anche nelle versioni di mobili e specchi su misura. Incontrare Xilon cambia il modo di vedere il bagno, da quello più piccolo a quello più grande. Dal lavabo da esterni al bagno di servizio. Dai bagni dei ristoranti a quelli degli studi medici. È intelligente e pratico. Vedere il bagno con gli occhi di Xilon significa invertire le proprie credenze. Un bagno innanzitutto pratico, poi bello. Perché crediamo che il bagno sia uno spazio da vivere, dove il design non deve limitare la funzionalità.

Funzionale, bello e sorprendente. Il bagno che amerai usare.

FR

Il ne s'agit pas seulement d'un catalogue dans lequel découvrir tous nos produits, mais d'un guide de la salle de bains fonctionnelle. Il vous aidera à repenser la salle de bains en fonction de vos besoins quotidiens. Depuis que nous existons nous avons fait évoluer le concept de buanderie pour l'intégrer à la salle de bains design. La salle de bains fonctionnelle est notre réponse. Elle facilite l'utilisation et s'adapte à toutes les situations, espaces et besoins. Xilon vous permet de faire des choses qu'une salle de bains classique ne peut pas faire. Nous proposons un large choix de lavabos en céramique italienne ou en ocritech, conçus par nos soins pour être polyvalents, avec des profondeurs et des largeurs uniques.

Ensuite, on a la présentation d'accessoires d'ameublement utiles et surprenants: unités murales, étagères, miroirs lumineux et contenants assortis. La salle de bains fonctionnelle est flexible, elle s'adapte et repense les espaces, une qualité qui s'exprime pleinement même dans les versions de meubles et de miroirs sur mesure. Découvrir Xilon change la façon de voir la salle de bains, de la plus petite à la plus grande. De l'évier extérieur à la salle de bains de service. Des toilettes des restaurants à celles des cabinets médicaux. Elle est intelligente, agile et pratique. Voir la salle de bains à travers les yeux de Xilon signifie inverser vos habitudes. Une salle de bains d'abord pratique, fonctionnelle, puis belle. Parce que nous croyons que la salle de bains est un espace à vivre, où la praticité et le confort deviennent les principaux critères de choix. Fonctionnelle, belle et surprenante. La salle de bains que vous aimerez utiliser.



PREFAZIONE

LA STORIA DI XILON,
dalla lavanderia
al bagno funzionale

L'HISTOIRE DE XILON,
ou de la buanderie à la salle de
bains fonctionnelle

IT

Ma come siamo arrivati a questa visione?

Xilon nasce dall'esperienza e dalla passione profuse da Giuseppe Colamedici nel settore dell'ebanisteria già in giovane età, quando come garzone di bottega imparò a Civita Castellana il mestiere del falegname. Nel 1956 emigra in Venezuela, Caracas, con la propria moglie e intraprende un'attività di produzione mobili. Matura competenze nella lavorazione in serie e raggiunge un buon successo. È alla soglia dei 70 anni quando, insieme a Franco Fulvio, il figlio più piccolo, si mette nuovamente in discussione.

Fonda Xilon a Civita Castellana, importante polo ceramico di sanitari nella provincia di Viterbo, e inizia una nuova esperienza nel mercato dei mobili per l'arredamento da bagno.

La visione era chiara: lanciare l'idea del "bagno funzionale". Abbiamo ripensato l'esperienza contenitiva della lavanderia per portarla verso l'arredo bagno, da lavatoio a bagno funzionale. Con la realizzazione di nuovi lavabi in ceramica, abbiamo cercato di reinterpretare l'approccio al mercato. Siamo stati dei pionieri: lavabi in ceramica che non potevi trovare da nessun'altra parte.

Da qui inizia un percorso di innovazione e di continua ricerca di idee e soluzioni, che ci ha reso quello che siamo: una realtà volta ad ascoltare le vostre esigenze che propone alternative per arredare il bagno.

FR

Mais comment en sommes-nous arrivés à cette vision?

Xilon est né de l'expérience et de la passion de Giuseppe Colamedici dans le secteur de l'ébénisterie dès son plus jeune âge, lorsqu'en tant que garçon de magasin, il apprend le métier de menuisier à Civita Castellana. En 1956, il émigre au Venezuela, à Caracas, avec sa femme et crée une entreprise de fabrication de meubles. Il y a mûri ses compétences dans la production de masse et il a obtenu un succès considérable. C'est au seuil des 70 ans que, avec Franco Fulvio, le fils cadet, il se remet en question.

Il fonde Xilon à Civita Castellana, dans la province de Viterbe, un important centre de céramique sanitaire et entame une nouvelle expérience dans le marché des meubles de salle de bains.

La vision était claire tout de suite: lancer l'idée de la "salle de bains fonctionnelle". Nous avons repensé l'expérience isolée de la buanderie pour l'amener vers le meuble de salle de bains, du lavabo à la salle de bains fonctionnelle. Avec la création de nouveaux lavabos en céramique, nous avons façonné notre marché. Nous avons été des pionniers dans la création de lavabos que vous ne pouviez trouver nulle part ailleurs.

À partir de là s'est ouvert un chemin de l'innovation et de la recherche continue d'idées et de solutions, qui a fait de nous ce que nous sommes : des fabricants de meubles experts à l'écoute de vos besoins et qui propose des alternatives pour décorer la salle de bain.

1956

Vénézuela

1959

Fondation Menuiserie « Gran Sasso »

1997

Naissance de Xilon

1998

Première participation au CERSAIE à Bologne

2002

Naissance de Lavarredo®

2009

Naissance de Nanco®

2012

Naissance du Block

2016

Première participation au « Salone Internazionale del Mobile » à Milan

2019

Ghost® est né

2020

Le Ghost® 2020 remporte les German Design Awards

2023

Naissance du Basinbbasket®

20...

L'histoire continue

1956

Venezuela

1959

Fondazione Falegnameria "Gran Sasso"

1997

Nasce Xilon

1998

Prima partecipazione CERSAIE di Bologna

2002

Nasce Lavarredo®

2009

Nasce Nanco®

2012

Nasce Block

2016

Prima partecipazione al "Salone Internazionale del Mobile" di Milano

2019

Nasce Ghost®

2020

Ghost® vince il German Design Awards

2023

Nasce Basinbbasket®

20...

La storia continua



I MATERIALI

LES MATÉRIAUX

IT

Di cosa sono fatti i mobili Xilon? Sono fatti con materiali selezionati da filiera italiana. Materiali spesso riciclati o riciclabili, perché ridurre l'impatto sull'ambiente per noi è importante. Ogni nostro mobile è solido, duraturo ed ecologico. Vi farà compagnia per i prossimi anni.

FR

De quoi sont faits les meubles Xilon ? Ils sont fabriqués avec des matériaux sélectionnés dans la chaîne d'approvisionnement italienne. Des matériaux souvent recyclés ou recyclables, car réduire l'impact sur l'environnement nous tient à cœur. Chacun de nos meubles est solide, durable et écologique. Il vous tiendra compagnie durant les prochaines années.



Ceramica

Céramique

IT

Ogni lavabo in ceramica Xilon è un autentico capolavoro italiano. Siamo a Civita Castellana (Viterbo), cittadina protagonista da molti secoli nella produzione di articoli in ceramica, oggi polo industriale della ceramica sanitaria. Qui sono le nostre radici: nella ceramica. Un materiale che richiede maestria e perizia per essere plasmato e trasformato in un prodotto eccelso. La ceramica, materia versatile e perfetta per l'uso domestico, è resistente e facile da igienizzare.

I lavabi in ceramica Xilon sono disponibili in 4 tonalità di colore: Bianco lucido, Bianco matt, Nero matt e Sabbia.

FR

Chaque évier en céramique Xilon est un authentique chef-d'œuvre italien. Nous sommes à Civita Castellana (Viterbo), une ville qui a été protagoniste pendant de nombreux siècles dans la production d'articles en céramique, aujourd'hui centre industriel de céramique sanitaire. Voici nos racines : dans la céramique. Un matériau qui nécessite maîtrise et savoir-faire pour être façonné et transformé en un produit d'excellence. La céramique est un matériau polyvalent parfait pour un usage domestique, résistant et facile à désinfecter. Les lavabos en céramique Xilon sont disponibles en 4 nuances de couleurs : Blanc brillant, Blanc mat, Noir Mat et Sable.



Ocritech

IT

L'ocritech è un materiale straordinario, elegante e setoso al tatto. È un acrilico a tutta massa, simile a un solid surface, che permette di realizzare top e lavabi con precisione millimetrica. Oltre all'evidente resa estetica, è un materiale funzionale: resistente alle macchie, facile da pulire, ripristinabile dai graffi e non ingiallisce.

È un elemento di design, bello e al contempo durevole; realizzato con una produzione circolare da materiali riciclati e a sua volta riciclabile. Disponibile in Bianco opaco e Bianco lucido.

FR

L'ocritech est une matière extraordinaire, élégante et soyeuse au toucher. Il s'agit d'un acrylique pleine masse, semblable à une surface solide, qui vous permet de créer des plans de travail et des éviers avec une précision millimétrique. En plus de l'effet esthétique évident, c'est un matériau fonctionnel : résistant aux taches, facile à nettoyer, réparable contre les rayures et il ne jaunit pas. C'est un élément de design, beau et en même temps durable ; fabriqué avec une production circulaire à partir de matériaux recyclés et à son tour recyclable. Disponible en Blanc mat et Blanc brillant.



Pannello nobilitato

Panneau mélaminé

IT

Questo materiale contribuisce a rendere il bagno Xilon ancora più ecologico. I pannelli in nobilitato utilizzati per costruire i nostri mobili nascono dagli scarti di lavorazione del legno e dal recupero di oggetti di arredo in disuso. Fa parte quindi di una filiera ecosostenibile che mira al recupero e alla riduzione degli sprechi attraverso un sistema circolare. È riciclabile, leggero e versatile, lo scheletro ecologico delle nostre produzioni.

FR

Ce matériau contribue à rendre la salle de bains Xilon encore plus écologique. Les panneaux de mélaminé utilisés pour fabriquer nos meubles sont créés à partir de déchets de transformation du bois et de la récupération d'objets d'ameublement désaffectés. Il s'inscrit donc dans une chaîne d'approvisionnement éco-durable qui vise à valoriser et réduire les déchets grâce à un système circulaire. Il est recyclable, léger et polyvalent, le squelette écologique de nos productions.

Alluminio

Aluminium

IT

L'alluminio è un materiale che caratterizza alcune delle nostre collezioni. È speciale perché tecnicamente performante e dà un tono urban chic all'arredamento. Anche l'alluminio è riciclabile, dunque ecologico ed etico, eppure è resistente agli agenti più aggressivi. La collezione Alluminium ne è un esempio: il monoblocco è realizzato con lastre di alluminio riciclato che corrispondono a 923 lattine da 33 cl. Questo materiale ci permette di offrire mobili dall'estetica raffinata e contemporanea, nei colori Nero, Gold, Bronzo e nelle finiture laccate RAL.

FR

L'aluminium est un matériau qui caractérise certaines de nos collections. Il a la particularité d'être techniquement performant et de donner un ton urbain chic au mobilier. L'aluminium est également recyclable, donc écologique et éthique, néanmoins il résiste aux agents les plus agressifs. La collection Alluminium en est un exemple: le monobloc est réalisé avec des feuilles d'aluminium recyclées qui correspondent à 923 canettes de 33 cl. Ce matériau nous permet de proposer des meubles à l'esthétique raffinée et contemporaine, dans des finitions laquées Noir, Or, Bronze et en finitions laquées RAL.

Essenza 4.0®

IT

Essenza 4.0 è un materiale pregiato che avvolge i sensi e ci fa respirare il foliage di un bosco, anche nel nostro bagno. La superficie di questo pannello, certificato FSC, è realizzata da una impiallacciatura di pergamina vegetale che nasce con l'amalgama di materiali naturali, come ad esempio le foglie. Grazie alla nanotecnologia, il risultato è di un caldo effetto legno, piacevole al tatto, versatile nell'utilizzo ed estremamente gradevole alla vista. Unisce naturalezza, resistenza ed eleganza. Disponibile in Rovere moro e Olmo grigio.

FR

Essenza 4.0® est un matériau précieux qui enveloppe les sens et nous fait respirer le feuillage d'une forêt, même dans notre salle de bains. La surface de ce panneau, certifiée FSC, est constituée d'un placage de parchemin végétal créé à partir de l'amalgame de matériaux naturels, comme des feuilles. Grâce à la nanotechnologie, le résultat est un effet bois chaleureux, agréable au toucher, polyvalent dans l'utilisation et extrêmement agréable à l'œil. Il allie naturel, résistance et élégance. Disponible en Chêne foncé et Orme gris.

LE FINITURE

LES FINITIONS

IT

Arredate il vostro bagno con personalità, scegliete tra tanti laccati lucidi e opachi, applicati con laccatura ecologica a emissioni ridotte, e molti toni di legno. Inoltre, su richiesta potete dare un tocco di stile personalizzato con le finiture bicolore: legno+lucido, legno+opaco e opaco+lucido.

FR

Décorez votre salle de bains en accord avec votre personnalité, choisissez parmi de nombreuses laques brillantes et mates, appliquées avec des laques écologiques à faibles émissions et de nombreuses nuances de bois. De plus, sur commande, vous pouvez donner une touche personnelle avec les finitions bicolores : bois+brillant, bois+mat et mat+brillant.

LACCATI

LAQUÉ

IT

Con 46 tonalità disponibili, lucide e opache, la nostra gamma cromatica vi dà ampie possibilità creative. Inoltre, possiamo realizzare un colore RAL personalizzato, un'ulteriore punta di personalità al bagno desiderato. La laccatura dei mobili Xilon con metodo di verniciatura all'azoto riduce drasticamente l'overspray e abbatta l'emissione in atmosfera, per una laccatura ecologica.

FR

Avec 46 nuances disponibles, brillantes et mates, notre gamme de couleurs vous offre de nombreuses possibilités créatives. De plus, nous pouvons créer une couleur RAL personnalisée, une touche supplémentaire de personnalité à la salle de bains souhaitée. Le laquage des meubles Xilon avec la méthode de peinture à l'azote réduit considérablement les surpulvérisations et réduit les émissions dans l'atmosphère, pour un laquage écologique.



LEGNO

BOIS

IT

In catalogo abbiamo 11 finiture in legno per un mobile distinto e con personalità. Un effetto di design naturale e intenso che caratterizzerà il vostro bagno. Per tutelare l'ambiente, i pannelli in melaminico usati da noi provengono dalla filiera ecologica, l'obiettivo è sempre ridurre l'impatto delle nostre produzioni.

FR

Dans le catalogue, nous avons 10 finitions en bois pour un meuble distinct et plein de personnalité. Un effet design naturel et intense qui caractérisera votre salle de bains. Pour protéger l'environnement, les panneaux mélaminés que nous utilisons sont issus de la filière écologique, le but étant toujours de réduire l'impact de notre production.

CALÀN

IT

Intrigante alla vista, sinuosa al tatto. Calàn è la nuova finitura tridimensionale di Xilon. Questa superficie ondulata si veste di luci e ombre, il risultato è un effetto di profondità ed eleganza che attira l'occhio e accende il desiderio di contatto. Disponibile nella finitura in legno noce e nei colori laccati opachi.

FR

Intrigant à l'œil, sinueux au toucher. Calàn est la nouvelle finition tridimensionnelle de Xilon. Cette surface ondulée s'habille de lumières et d'ombres, le résultat est un effet de profondeur et d'élégance qui attire le regard et attise l'envie de contact. Disponible en finition bois de noyer et couleurs laquées mates.

PERSONALIZZARE: Funzionalità su misura

PERSONNALISER : une fonctionnalité sur mesure

IT

In una casa ottimizzare gli spazi è fondamentale, per questo offriamo anche il servizio di personalizzazione. Perché un bagno su misura accresce la funzionalità. Le basi e i pensili a giorno sono allungabili da 15 a 35 cm, senza variazioni di prezzo. E possiamo ridimensionare anche gli specchi a misura.

Personalizzazione non solo funzionale, ma anche estetica. Completiamo i mobili con combinazioni di colori e finiture realizzate solo per voi. Il risultato è un mobile con personalità disegnato sulla scia dei vostri desideri.

FR

Dans une maison, l'optimisation de l'espace est essentielle, c'est pourquoi nous proposons également le service de personnalisation. Parce qu'une salle de bains sur mesure augmente la fonctionnalité. Les bases et les éléments hauts ouverts peuvent être rallongés de 15 à 35 cm, sans changement de prix. Et nous pouvons également redimensionner les miroirs sur mesure. Une personnalisation non seulement fonctionnelle mais aussi esthétique. Nous complétons le mobilier avec des combinaisons de couleurs et des finitions faites spécialement pour vous. Le résultat est un meuble avec de la personnalité conçu au gré de vos envies.



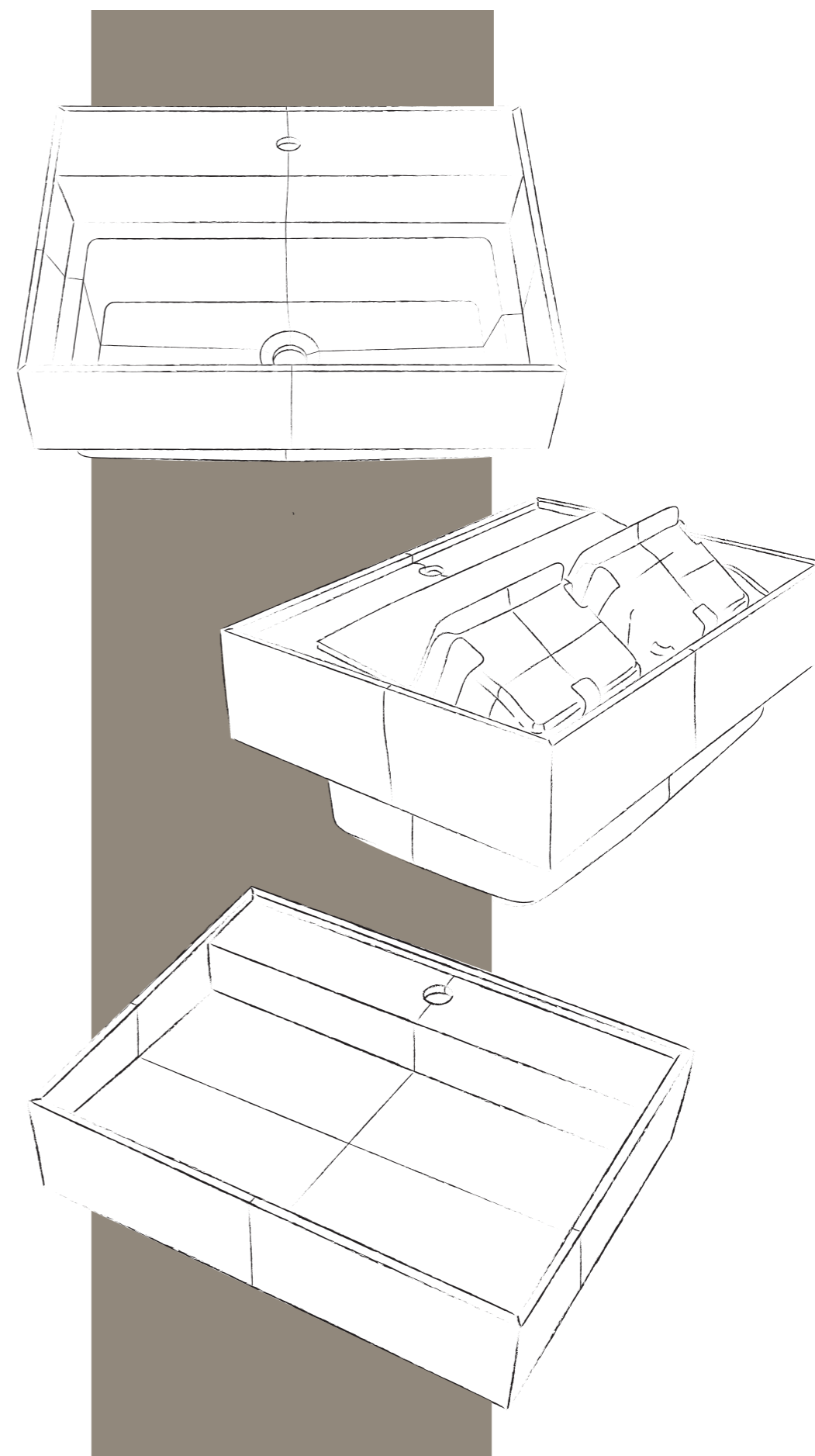
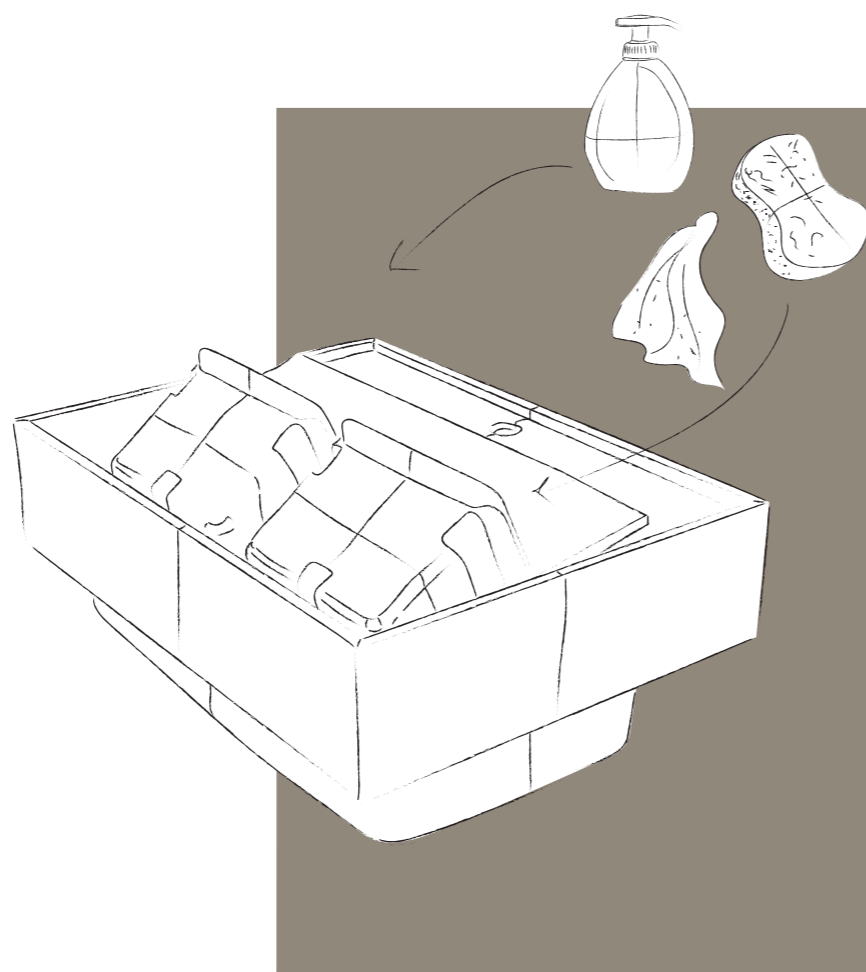
BASINBASKET®

IT

Basinbbasket rivoluziona il concetto di lavabo, ampliandone il suo uso. Il lavabo Dual Level si veste di una funzione nuova, al piano estraibile del lavello, che lo divide generando due profondità di vasca, vengono aggiunti dei contenitori; rendendolo il primo lavabo contenitore presente sul mercato. Una soluzione che sfrutta uno spazio inutilizzato e permette di riporre oggetti umidi, come spugne e pezzette, che si asciugheranno senza generare muffe grazie al naturale ricircolo dell'aria.

FR

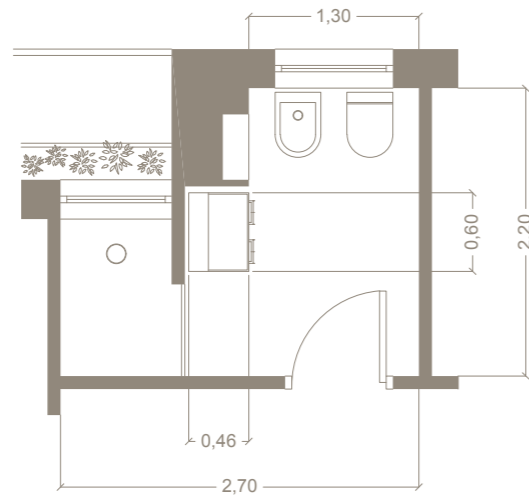
Basinbbasket révolutionne le concept du lavabo en élargissant son usage. Le lavabo Dual Level revêt une nouvelle fonction : des récipients sont ajoutés à la surface extractible de l'évier qui le divise, créant deux profondeurs de lavabo, ce qui en fait le premier lavabo à récipient du marché. Une solution qui profite de l'espace inutilisé et permet de stocker des objets humides, comme des éponges et des chiffons, qui sécheront sans engendrer de moisissures grâce à la recirculation naturelle de l'air.





LINEA 46

4,5 m² 1:50



IT

L'ultima meraviglia di Xilon: la Linea 46. Con questa nuova profondità uniamo armoniosamente il mobile da bagno, sospeso o a terra, con gli innovativi lavabi in ocritech, tra cui il Basinbbasket.

Il Basinbbasket rappresenta l'apoteosi del design funzionale. Questo lavabo nasconde un segreto che cattura l'occhio al primo sguardo. È un bellissimo lavabo di design che nasconde un doppio fondo contenitore; infatti il piano svela delle tasche sul lato inferiore, perfette per contenere spugne, detersivi e tutto ciò che può rendere il tuo bagno organizzato. È un sistema patent pending ideato da noi: il Basinbbasket®.

Eleganza e funzionalità si uniscono in un'esperienza senza precedenti. Non è un bagno convenzionale, Linea 46 è il bagno che non ti aspetti.

FR

La dernière merveille de Xilon: la Ligne 46. Avec cette nouvelle profondeur, nous mélangeons harmonieusement le mobilier de salle de bains, suspendu ou au sol, avec les lavabos innovants ocritech, dont le Dual Level. Le Dual Level représente l'apothéose du design fonctionnel. Ce lavabo cache un secret qui attire le regard au premier coup d'oeil: il ressemble à un bel évier ordinaire, mais cache un faux fond. Dans la première version, le plan amovible peut être monté sur le lavabo lui-même comme planche à linge intégrée. Dans la deuxième version, le plan révèle une autre surprise: des poches cachées sur la face inférieure, parfaites pour contenir les éponges, les détergents et tout ce qui est nécessaire à votre salle de bains. Il s'agit d'un système patent pending conçu par nos soins: le Basinbbasket®. L'élégance et la fonctionnalité s'unissent dans une expérience sans précédent. Ce n'est pas une salle de bains conventionnelle, la Ligne 46 est la salle de bains à laquelle vous ne vous attendez pas.



2

Composizione
Composition

LINEA 46

3
Composizione
Composition

LINEA 46





4

Composizione
Composition

LINEA 46



5

Composizione
Composition

LINEA 46



6
Composizione
Composition
LINEA 46

7
Composizione
Composition
LINEA 46



8
Composizione
Composition
LINEA 46





COLORI DISPONIBILI

COULEURS DISPONIBLES

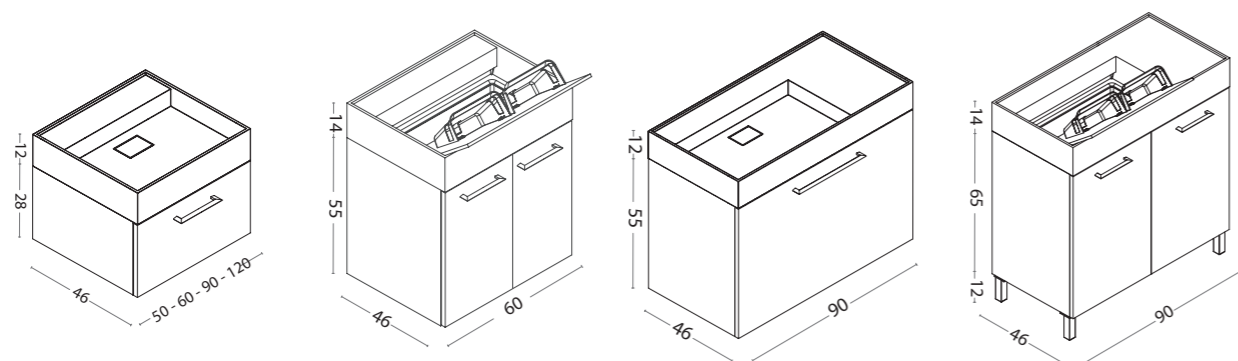
TUNDRA Opaco Mat Lucido Brillante cod. 01TN cod. 02TN	CAPPUCCINO Opaco Mat Lucido Brillante cod. 01CU cod. 02CU	BIANCO Opaco Mat Lucido Brillante cod. 01BO cod. 02BO
ROSA HIMALAYA Opaco Mat Lucido Brillante cod. 01RH cod. 02RH	CORDA Opaco Mat Lucido Brillante cod. 01CD cod. 02CD	SALVIA Opaco Mat Lucido Brillante cod. 01SV cod. 02SV
BALTICO Opaco Mat Lucido Brillante cod. 01BT cod. 02BT	BURRO Opaco Mat Lucido Brillante cod. 01BR cod. 02BR	VERDE Opaco Mat Lucido Brillante cod. 01VE cod. 02VE
PRUGNA Opaco Mat Lucido Brillante cod. 01PR cod. 02PR	MENTA Opaco Mat Lucido Brillante cod. 01MN cod. 02MN	ZUCCA Opaco Mat Lucido Brillante cod. 01ZC cod. 02ZC
CIOCCOLATO Opaco Mat Lucido Brillante cod. 01CT cod. 02CT	SENAPE Opaco Mat Lucido Brillante cod. 01SN cod. 02SN	TURCHESE Opaco Mat Lucido Brillante cod. 01TR cod. 02TR
GRIGIO Opaco Mat Lucido Brillante cod. 01GR cod. 02GR	SABBIA Opaco Mat Lucido Brillante cod. 01SB cod. 02SB	
NERO Opaco Matt Lucido Glossy cod. 01NR cod. 02NR	ARANCIO Opaco Matt Lucido Glossy cod. 01AA cod. 02AA	
PIETRA Opaco Matt Lucido Glossy cod. 01PE cod. 02PE	CANAPA Opaco Matt Lucido Glossy cod. 01CN cod. 02CN	
AVIO Opaco Matt Lucido Glossy cod. 01AV cod. 02AV	ARGILLA Opaco Matt Lucido Glossy cod. 01FN cod. 02FN	

IT

46 cm. La profondità ideale per i bagni con spazi ridotti, ma che hanno bisogno di praticità, funzionalità, design e idee sorprendenti.

FR

46 cm. La profondeur idéale pour les salles de bains avec un espace limité, mais qui ont besoin de praticité. Fonctionnalité, design et des idées incroyables.



IT

Il Basinbasket è un'evoluzione del Dual Level. Il lato inferiore del fondo rimovibile, solitamente vuoto per la funzione di lavanderia, dispone di due pratiche tasche nelle quali inserire tutti gli oggetti utili per il bagno.

FR

Le Basinbasket® est une évolution du Dual Level. La face inférieure du fond amovible, généralement vide pour la fonction lessive, comporte deux poches pratiques dans lesquelles insérer tous les objets utiles pour la salle de bains.

LEGGI MELAMINICI BOIS MÉLAMINÉS

BIANCO VERTICAL cod. VT	LARICE IRIS cod. IL
BASIC WHITE cod. BW	OLMO MONTANO cod. MO
ROVERE ADAMELLO cod. AR	OLMO PERLA cod. PO
QUERCIA BRUCIATO cod. BT	QUERCIA BIANCO cod. QB
ROVERE ROSA cod. RR	ANTRACITE cod. AN
CEMENTO cod. CT	

ESSENZA 4.0

ROVERE MORO cod. MR	OLMO GRIGIO cod. GO
-------------------------------	-------------------------------

IT

L'ocritech è un materiale con cui otteniamo lavabi e superfici precisi al millimetro.

FR

L'Ocritch est un matériau avec lequel nous obtenons des lavabos et des surfaces précises au millimètre près.

IT

Il design del Dual Level è minimale e sofisticato. Quando è chiuso, l'acqua scorre in una sottile fessura. Il piano si rimuove con una leggera pressione, diventando più alto e capiente.

FR


Le design du Dual Level est minimal et sophistiqué. Lorsqu'il est fermé, l'eau s'écoule dans un espace étroit. Le dessus peut être retiré avec une légère pression, devenant ainsi plus haut et plus spacieux.



LE NOSTRE PROPOSTE

NOS PROPOSITIONS

LINEA 46 - 1



IT **46DLC905SX** Monoblocco sospeso con cassettoni L90xP46xH69 con lavabo in ocritech Basinb Basket. Bacino sx - **1213RSD** Specchio tondo a giorno Ø80 con sabbiatura perimetrale retroilluminata, touch e dimmer integrato.

FR **46DLC905SX** Monobloc suspendu avec tiroir L90xP46xH69 avec évier Basinb Basket ocritech. Bassin gauche - **1213RSD** Miroir rond ouvert Ø80 avec sablage périmétrique rétroéclairé, tactile et variateur intégré

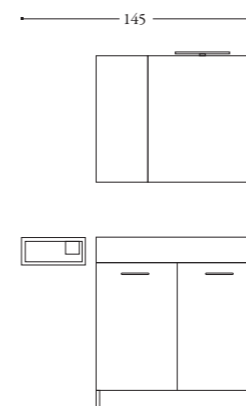
LINEA 46 - 2



IT **46DL607** Monoblocco a terra con piedini L60xP46xH96 con lavabo in ocritech Basinb Basket. - **229S61** Specchio pensile contenitore L58xP15xH70 - 737 Lampada mod. Diamant L45cm

FR **46DL607** Monobloc sur pied avec pieds L60xP46xH96 avec évier Basinb Basket ocritech - **229S61** Conteneur miroir suspendu L58xP15xH70 - 737 Lampe mod. Diamant L45cm

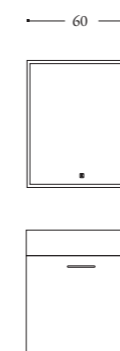
LINEA 46 - 3



IT **46DL907DX** Monoblocco a terra con piedini L90xP46xH96 con lavabo in ocritech Basinb Basket. Bacino dx - **22922** Pensile contenitore 1 anta L29xP22xH70 - **1360** Specchio a giorno Easy L60xH70 - 718 Lampada mod. Luna 30 nera - **3MLOTB35** Mensola multifunzione L35xP15xH15 con ripiano e bicchiere integrato in ocritech

FR **46DL907DX** Monobloc à poser au sol avec pieds L90xP46xH96 avec évier Basinb Basket ocritech. Bassin droit - **22922** Élément mural avec 1 porte L29xP22xH70 - **1360** Miroir à ouverture facile L60xH70 - 718 Lampe mod. Lune 30 noir - **3MLOTB35** Étagère multifonctionnelle L35xP15xH15 avec étagère et verre intégré en ocritech

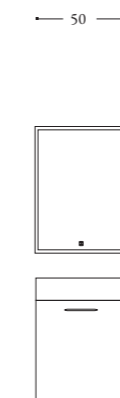
LINEA 46 - 5



IT **46DLC605** Monoblocco sospeso c/cassettoni L60xP46xH69 con lavabo in ocritech Basinb Basket - **1360RSD** Specchio a giorno L60xH70 con sabbiatura perimetrale retroilluminata, touch e dimmer integrato

FR **46DLC605** Monobloc suspendu avec tiroir L60xP46xH69 avec Bassin Panier évier ocritech - **1360RSD** Miroir ouvert L60xH70 avec sablage périmétrique rétroéclairé, tactile et variateur intégré

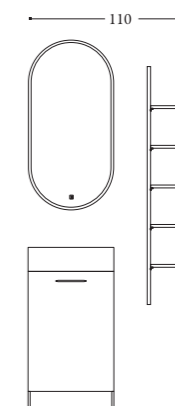
LINEA 46 - 7



IT **1350RSD** Specchio a giorno L50xH70 con sabbiatura perimetrale retroilluminata, touch e dimmer integrato - **46C505** Monoblocco sospeso 1 anta L50xP46xH67 con lavabo in Ceramica bacino centrale

FR **46C505** Monobloc suspendu 1 porte L50xP46xH67 avec vasque en céramique vasque centrale - **1350RSD** Miroir ouvert L50xH70 avec sablage périmétrique rétroéclairé, tactile et variateur intégré

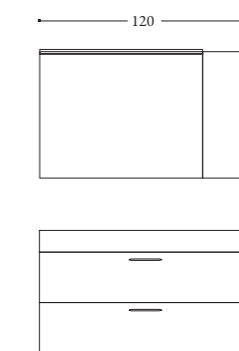
LINEA 46 - 4



IT **46DL507** Monoblocco a terra con piedini L60xP46xH96 con lavabo in ocritech Basinb Basket. - **1216RSD** Specchio ovale L50xH100 con sabbiatura perimetrale retroilluminata, touch e dimmer integrato - **3RUV30140** Pensile a giorno in alluminio L30xH140 con ripiani in vetro fumé nera

FR **46DL507** Monobloc sur pied avec pieds L60xP46xH96 avec évier Basinb Basket ocritech - **1216RSD** Miroir ovale L50xH100 avec périmètre rétroéclairé sablé, tactile et variateur intégré - **3RUV30140** Élément mural ouvert en aluminium L30xH140 avec étagères en verre fumé noir

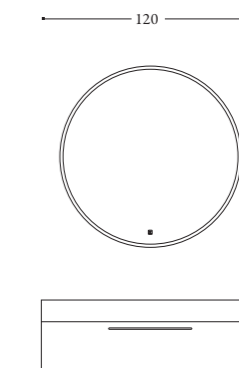
LINEA 46 - 6



IT **46L2C1205SX** Monoblocco sospeso con due cassette L120xP46xH69 con lavabo in ocritech. Bacino sx. - **3RM9070** Specchiera Road con mensola integrata L90xH70 Bronzo - 733 Lampada mod. Mirror L90 nera - **22922** Pensile contenitore 1 anta L29xP22xH70a

FR **46L2C1205SX** Monobloc suspendu avec deux tiroirs L120xP46xH69 avec évier in ocritech. Bassin gauche - **3RM9070** Miroir routier avec étagère intégrée L90xH70 Bronze - **22922** Élément mural avec 1 porte L29xP22xH70

LINEA 46 - 8



IT **46CC1202** Monoblocco sospeso 1 cassetto L120xP46xH40 con lavabo in ceramica bacino centrale - **1215RSD** Specchio Ø 100 con sabbiatura perimetrale, touch e dimmer integrato

FR **46CC1202** Monobloc suspendu 1 tiroir L120xP46xH40 avec vasque en céramique vasque centrale - **1215RSD** Miroir Ø 100 avec sablage périmétrique, tactile et variateur intégré

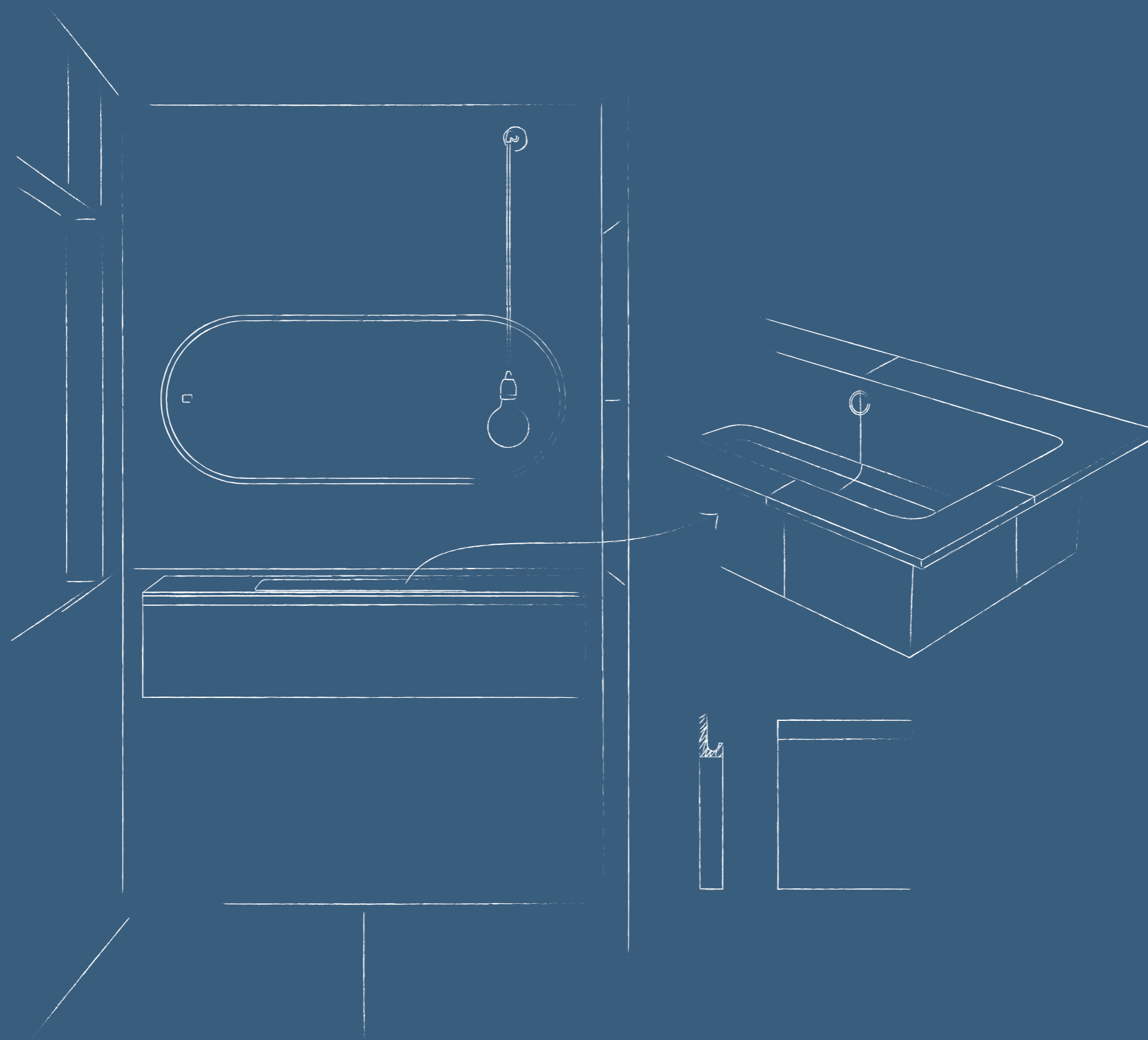
LINEA 48

IT

Il panno scorre veloce e senza ostacoli lungo la superficie del lavandino. Da quando Alessio è andato a vivere da solo ha dovuto cambiare tutte le sue abitudini, tra cui l'igiene della casa e quella del bagno. Quel materiale, l'ocritech, si pulisce divinamente. Può farlo in qualsiasi momento: apre gli ampi cassettoni del mobile, prende il necessario, e via di spugna. Una volta compiuto, può ammirare il suo lavoro, il resto lo fa la bellezza del mobilio.

FR

Le chiffon glisse rapidement et sans obstruction sur la surface de l'évier. Depuis qu'Alessio est parti vivre seul, il a dû changer toutes ses habitudes, y compris l'hygiène de la maison et celle de la salle de bains. Ce matériau, l'ocritech, se nettoie divinement. Il peut le faire à tout moment : il ouvre les grands tiroirs du meuble, en sort le nécessaire, et s'en va avec. Une fois terminé, il peut admirer son travail, le reste se fait par la beauté du mobilier.



1

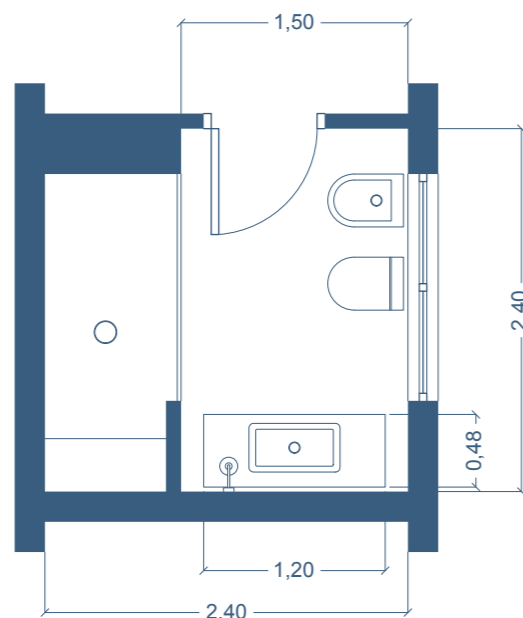
Composizione
Composition

LINEA 48



LINEA 48

5 m² 1:50



IT

Linea 48 è un'ode alla bellezza e alla funzionalità. Un bagno di design destinato a trasformare il vostro spazio in un'oasi di serenità e stile.

Immaginatevi immergere le mani in un lavabo avvolto in un'aura di eleganza. La scelta è vostra: il lavabo in ocritech, un materiale che coniuga resistenza, precisione e raffinatezza, su un piano spesso solo 1 cm, o l'inesauribile bellezza della ceramica. Che sia a incasso, per un look minimalista e un bacino profondo, o sopra piano, per un tocco di raffinata audacia, la Linea 48 catturerà l'attenzione di ogni ospite.

Qui versatilità è la parola d'ordine. Componibile nei mobili e nei complementi d'arredo. È dotato di cassettoni spaziosi con eleganti maniglie a gola. Scegliete tra un'ampia gamma di finiture e colori ed esprimete il vostro stile.

FR

La Ligne 48 est une ode à la beauté et à la fonctionnalité. Une salle de bains design, destinée à transformer votre espace en une oasis de sérénité et de style. Imaginez-vous plongeant vos mains dans un évier enveloppé d'une aura d'élégance. À vous de choisir : la vasque en ocritech, un matériau qui allie résistance, précision et raffinement, sur un plan de seulement 1 cm d'épaisseur, ou la beauté inépuisable de la céramique. Qu'elle soit encastrable, pour un look minimaliste et une vasque profonde, ou à poser, pour une touche d'audace raffinée, la Ligne 48 captivera l'attention de chaque invité. La polyvalence est ici le maître mot. Modulaire en meubles et accessoires d'ameublement. Elle comporte des commodes spacieuses dotées d'élégantes poignées rainurées. Choisissez parmi une large gamme de finitions et de couleurs et exprimez votre style.



2
Composizione
Composition

LINEA 48



3
Composizione
Composition
LINEA 48

4
Composizione
Composition
LINEA 48

5

Composizione
Composition

LINEA 48



6

Composizione
Composition

LINEA 48



7

Composizione
Composition

LINEA 48

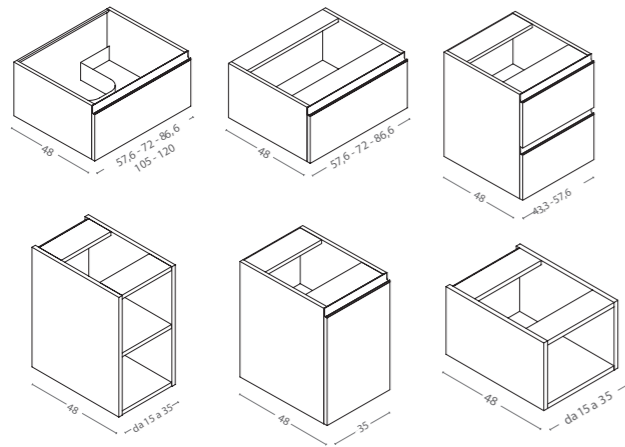




COLORI DISPONIBILI

COULEURS DISPONIBLES

TUNDRA Opaco Mat cod. 01TN	Lucido Brillant cod. 02TN	CAPPUCCINO Opaco Mat cod. 01CU	Lucido Brillant cod. 02CU	BIANCO Opaco Mat cod. 01BO	Lucido Brillant cod. 02BO
ROSA HIMALAYA Opaco Mat cod. 01RH	Lucido Brillant cod. 02RH	CORDA Opaco Mat cod. 01CD	Lucido Brillant cod. 02CD	SALVIA Opaco Mat cod. 01SV	Lucido Brillant cod. 02SV
BALTICO Opaco Mat cod. 01BT	Lucido Brillant cod. 02BT	BURRO Opaco Mat cod. 01BR	Lucido Brillant cod. 02BR	VERDE Opaco Mat cod. 01VE	Lucido Brillant cod. 02VE
PRUGNA Opaco Mat cod. 01PR	Lucido Brillant cod. 02PR	MENTA Opaco Mat cod. 01MN	Lucido Brillant cod. 02MN	ZUCCA Opaco Mat cod. 01ZC	Lucido Brillant cod. 02ZC
CIOCCOLATO Opaco Mat cod. 01CT	Lucido Brillant cod. 02CT	SENAPE Opaco Mat cod. 01SN	Lucido Brillant cod. 02SN	TURCHESE Opaco Mat cod. 01TR	Lucido Brillant cod. 02TR
GRIGIO Opaco Mat cod. 01GR	Lucido Brillant cod. 02GR	SABBIA Opaco Mat cod. 01SB	Lucido Brillant cod. 02SB	ARANCIO Opaco Mat cod. 01AA	Lucido Glossy cod. 02AA
NERO Opaco Mat cod. 01NR	Lucido Glossy cod. 02NR	CANAPA Opaco Mat cod. 01CN	Lucido Glossy cod. 02CN	PIETRA Opaco Mat cod. 01PE	Lucido Glossy cod. 02PE
AVIO Opaco Mat cod. 01AV	Lucido Glossy cod. 02AV	ARGILLA Opaco Mat cod. 01FN	Lucido Glossy cod. 02FN		



IT

Le maniglie a gola sono pratiche ed eleganti, caratterizzano il design della collezione. Un'esperienza tattile oltre che estetica.

FR

Les poignées à gorge sont pratiques et élégantes, elles caractérisent le design de la collection. Une expérience tactile et esthétique.

IT

I cassetti sono capienti e possono essere corredati di accessori multifunzione.

FR

Les tiroirs sont spacieux et peuvent être équipés d'accessoires multifonctionnels.

LEGNI MELAMINICI BOIS MÉLAMINÉS

BIANCO VERTICAL cod. VT	LARICE IRIS cod. IL
BASIC WHITE cod. BW	OLMO MONTANO cod. MO
ROVERE ADAMELLO cod. AR	OLMO PERLA cod. PO
QUERCIA BRUCIATO cod. BT	QUERCIA BIANCO cod. QB
ROVERE ROSA cod. RR	ANTRACITE cod. AN
CEMENTO cod. CT	
ESSENZA 4.0	
ROVERE MORO cod. MR	OLMO GRIGIO cod. GO

cod. 909

cod. 907



cod. 911

cod. 910



IT

L'ocritech è un materiale ampiamente collaudato. Una superficie spessa 1 cm su tutta la superficie del lavabo.

FR

L'ocritech est un matériau largement testé. Une surface de 1 cm d'épaisseur sur toute la surface du lavabo.

IT

Linea 48 offre una vasca ampia, alta e capiente. Comoda per tutte le attività.

FR


Linea 48 offre une ample baignoire, haute et spacieuse. Pratique pour toutes les activités.



LE NOSTRE PROPOSTE

NOS PROPOSITIONS

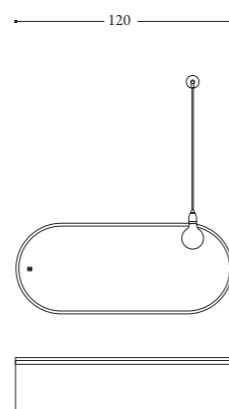
LINEA 48 - 1



IT **003MB120** Base sottolavabo L120xP48xH55, due cassetti con maniglie a gola - **00T481MT** Top in ocritech spessore 10mm P48 Bianco opaco - **453VAS** Vasca integrata in ocritech L45xP33xH15 Bianco opaco - **3RML12070** Specchiera in alluminio L120xH70 con mensola e led integrato Gold - **3RUL30140** Pensile a giorno in alluminio L30xP22xH140 con ripiani in melaminico

FR **003MB120** Meuble sous-vasque L120xP48xH55, deux tiroirs avec poignées à rainure - **00T481MT** Plateau Ocritech épaisseur 10mm P48 Blanc mat - **453VAS** Baignoire intégrée en ocritech L45xP33xH15 Blanc mat - **3RML12070** Miroir aluminium L120xH70 avec étagère et LED Gold intégrées - **3RUL30140** Élément mural ouvert en aluminium L30xP22xH140 avec étagères en mélaminé

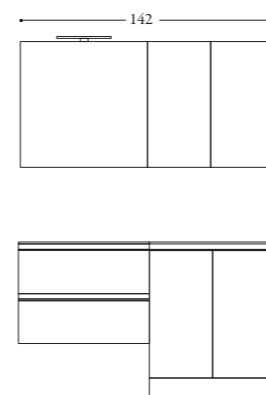
LINEA 48 - 2



IT **003MBC120** Base sottolavabo L120xP48xH28, un cassetto con maniglia a gola - **00T481MT** Top in ocritech spessore 10mm P48 - **603VAS** Vasca integrata in ocritech L60xP33xH15 - **1216RSD** Specchio ovale L100xH50 reversibile con sabbiatura perimetrale retroilluminata, touch e dimmer integrato - **731** Lampada Bulbo con staffa per attacco a parete

FR **003MBC120** Meuble sous-vasque L120xP48xH28, un tiroir avec poignée à rainure - **00T481MT** Plateau Ocritech épaisseur 10mm P48 - **603VAS** Baignoire intégrée en ocritech L60xP33xH15 - **1216RSD** Miroir ovale réversible L100xH50 avec sablage périmétrique rétroéclairé, tactile et variateur intégré - **731** Lampe Bulbo avec support pour fixation murale

LINEA 48 - 3



IT **003MB73** Base sottolavabo L72xP48xH55, due cassetti con maniglie a gola - **227687GM** Base vano lavatrice L70xP65xH87 con due ante - **00T651CP** Top in ocritech spessore 10mm P65 con cambio di profondità - **603VAS** Vasca integrata in ocritech L60xP33xH15 - **1370** Specchio a giorno mod. Easy L70xH70 - **737** Lampada mod. Diamond L45cm - **22973** Pensile L70xP37xH70 con due ante

FR **003MB73** Meuble sous-vasque L72xP48xH55, deux tiroirs avec poignées à rainure - **227687GM** Base compartiment lave-linge L70xP65xH87 avec deux portes - **00T651CP** Plateau Ocritech épaisseur 10mm P65 avec changement de profondeur - **603VAS** Baignoire intégrée en ocritech L60xP33xH15 - **1370** Miroir ouvert mod. Facile L70xH70 - **737** Lampe mod. Diamant L45cm - **22973** Élément mural L70xP37xH70 avec deux portes

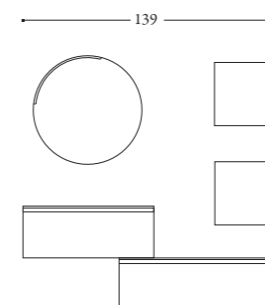
LINEA 48 - 5



IT **003MB60** Base sottolavabo L58xP48xH55, due cassetti con maniglie a gola - **00T481MT** Top in ocritech spessore 10mm P48 - **40LCD** Lavabo in ceramica d'appoggio Ø40xH17 - **1216CM** Specchio ovale L50xH100 con cornice perimetrale in metallo nero ed illuminazione integrata

FR **003MB60** Meuble sous-vasque L58xP48xH55, deux tiroirs avec poignées à rainure - **00T481MT** Plateau Ocritech épaisseur 10mm P48 - **1216CM** Miroir ovale L50xH100 avec cadre périmétrique en métal noir et éclairage intégré

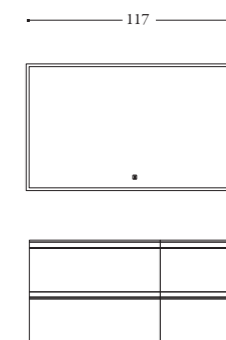
LINEA 48 - 7



IT **003MBC73** Base sottolavabo L72xP48xH28, un cassetto con maniglia a gola - **00T481MT** Top in ocritech spessore 10mm P48 - **603VAS** Vasca integrata in ocritech L60xP33xH15 - **003CU88** Base L87xP48xH28, un cassetto con maniglia a gola - **00T481MT** Top in ocritech spessore 10mm P48 - **1215** Specchio tondo a giorno Ø100 - **741** Lampada mod. Moon - **3MM3520** Contenitore in metallo a giorno L35xP20xH35

FR **003MBC73** Meuble sous-vasque L72xP48xH28, un tiroir avec poignée à rainure - **00T481MT** Plateau Ocritech épaisseur 10mm P48 - **603VAS** Baignoire intégrée en ocritech L60xP33xH15 - **003CU88** Base L87xP48xH28, un tiroir avec poignée à rainure - **00T481MT** Plateau Ocritech épaisseur 10mm P48 - **1215** Miroir rond ouvert Ø100 - **741** Lampe mod. Lune - **3MM3520** Conteneur en métal noir mat L35xP20xH35 avec fond magnétique

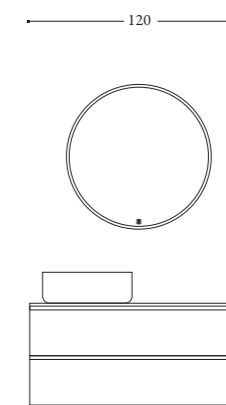
LINEA 48 - 4



IT **003MB73** Base sottolavabo L72xP48xH55, due cassetti con maniglie a gola brill - **34555** Base 2 cassetti L45xP48xH55 con maniglia a gola brill - **00T481MT** Top in ocritech spessore 10mm P48 - **603VAS** Vasca integrata in ocritech L60xP33xH15 - **13120RSD** Specchio mod. Perimetro L120xH70 con sabbiatura perimetrale retroilluminata, touch e dimmer integrato

FR **003MB73** Meuble sous-vasque L72xP48xH55, deux tiroirs avec poignées à rainure brillante - **34555** Base avec 2 tiroirs L45xP48xH55 avec poignée à rainure brillante - **00T481MT** Plateau Ocritech épaisseur 10mm P48 - **603VAS** Baignoire intégrée en ocritech L60xP33xH15 - **13120RSD** Modèle miroir. Périmètre L120xH70 avec périmètre sablé rétroéclairé, tactile et variateur intégré

LINEA 48 - 6



IT **003MB120** Base sottolavabo L120xP48xH55, due cassetti con maniglie a gola - **00T481MT** Top in ocritech spessore 10mm P48 - **5038LCD** Lavabo in ceramica d'appoggio L50xP38xH17 - **1215RSD** Specchio tondo a giorno Ø100 con sabbiatura perimetrale retroilluminata, touch e dimmer integrato

FR **003MB120** Meuble sous-vasque L120xP48xH55, deux tiroirs avec poignées à rainure - **00T481MT** Plateau Ocritech épaisseur 10mm P48 - **5038LCD** Vasque à poser en céramique L50xP38xH17 - **1215RSD** Miroir rond ouvert Ø100 avec sablage périmétrique rétroéclairé, tactile et variateur intégré

LINEA 26

IT

Ecco Viola e il suo spazio felice: l'angolo verde del balcone durante il tramonto. Un momento in cui chiudere fuori il lavoro e il caos della città.

È qui che si prende cura delle piantine, nel comodo lavabo in ceramica Block con la griglia sospesa, con cui riesce agilmente a togliere la terra, sciacquare e travasare. Il cielo è rosa, la città bisbiglia, l'ora di cena si avvicina. Il basilico libera il suo aroma vivace.

FR

Voici Viola et son espace joyeux: le coin vert de son balcon au coucher du soleil. Un moment pour oublier le travail et sortir du chaos de la ville.

C'est ici qu'elle s'occupe des plantes, dans le lavabo en céramique confortable Block avec la grille suspendue, avec laquelle elle peut facilement enlever la terre, rincer et transvaser. Le ciel est rose, la ville murmure, l'heure du dîner approche. Le basilic libère son arôme vif.



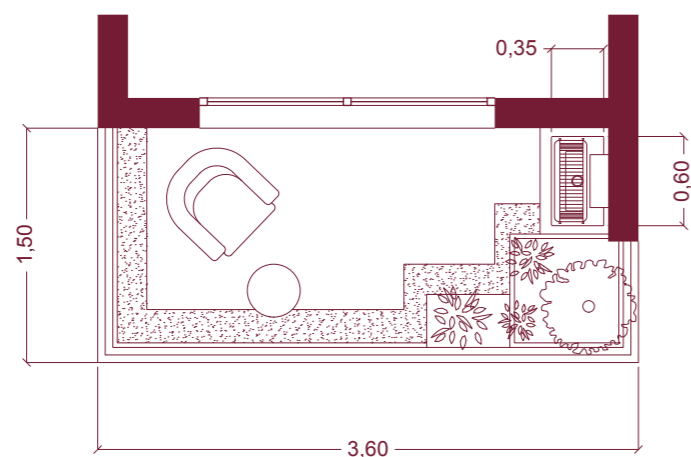
1

Composizione
Composition

LINEA 26

LINEA 26

5 m² 1:50



IT

Linea 26 supera ogni limite imposto dai piccoli spazi, dobbiamo solo liberare la fantasia. Una profondità ristretta appropriata per svariate situazioni: retrobotteghe, piccoli bagni, balconi, laboratori, studi medici, portici e giardini.

Nasce per accogliere il lavabo in ceramica Block, con una base profonda 26 cm che si allarga fino a 35 cm nel punto più alto, un bacino contenitivo alto 20 cm, adatto a ospitare lavori manuali e una pratica griglia sospesa. Tuttavia, può montare un piccolo lavamani in appoggio, a voi la scelta! Che voi desideriate un'installazione sospesa o da appoggio, Linea 26 è in grado di soddisfare ogni vostra esigenza estetica e funzionale. È la soluzione perfetta per coloro che cercano un punto acqua pratico per le attività di ogni giorno.

FR

La Ligne 26 dépasse toutes les limites imposées par les petits espaces, il suffit de libérer l'imagination. Une profondeur étroite adaptée à diverses situations: arrière-salles, petites salles de bains, balcons, laboratoires, cabinets médicaux, porches et petits jardins. Elle a été créée pour abriter le lavabo en céramique Block, avec une base de 26 cm de profondeur qui s'élargit jusqu'à 35 cm à son point le plus haut, une vasque contenante adaptée au travail manuel et une grille pratique suspendue. Cependant, on peut monter un petit lavabo en support, à vous de choisir ! Que vous souhaitiez une installation suspendue ou autoportante, la Ligne 26 peut satisfaire tous vos besoins esthétiques et fonctionnels. C'est la solution parfaite pour ceux qui recherchent un point d'eau pratique pour leurs activités quotidiennes.



3


Composizione
Composition

LINEA 26





4
 Composizione
 Composition
 LINEA 26



5
 Composizione
 Composition
 LINEA 26





6
Composizione
Compositon

LINEA 26



COLORI DISPONIBILI

COULEURS DISPONIBLES


TUNDRA Opaco Mat Lucido Brillant cod. 01TN cod. 02TN	CAPPUCCINO Opaco Mat Lucido Brillant cod. 01CU cod. 02CU	BIANCO Opaco Mat Lucido Brillant cod. 01BO cod. 02BO
ROSA HIMALAYA Opaco Mat Lucido Brillant cod. 01RH cod. 02RH	CORDA Opaco Mat Lucido Brillant cod. 01CD cod. 02CD	SALVIA Opaco Mat Lucido Brillant cod. 01SV cod. 02SV
BALTICO Opaco Mat Lucido Brillant cod. 01BT cod. 02BT	BURRO Opaco Mat Lucido Brillant cod. 01BR cod. 02BR	VERDE Opaco Mat Lucido Brillant cod. 01VE cod. 02VE
PRUGNA Opaco Mat Lucido Brillant cod. 01PR cod. 02PR	MENTA Opaco Mat Lucido Brillant cod. 01MN cod. 02MN	ZUCCA Opaco Mat Lucido Brillant cod. 01ZC cod. 02ZC
CIOCCOLATO Opaco Mat Lucido Brillant cod. 01CT cod. 02CT	SENAPE Opaco Mat Lucido Brillant cod. 01SN cod. 02SN	TURCHESE Opaco Mat Lucido Brillant cod. 01TR cod. 02TR
GRIGIO Opaco Mat Lucido Brillant cod. 01GR cod. 02GR	SABBIA Opaco Mat Lucido Brillant cod. 01SB cod. 02SB	ARANCIO Opaco Mat Lucido Glossy cod. 01AA cod. 02AA
NERO Opaco Mat Lucido Glossy cod. 01NR cod. 02NR	CANAPA Opaco Mat Lucido Glossy cod. 01CN cod. 02CN	PIETRA Opaco Mat Lucido Glossy cod. 01PE cod. 02PE
AVIO Opaco Mat Lucido Glossy cod. 01AV cod. 02AV	ARGILLA Opaco Mat Lucido Glossy cod. 01FN cod. 02FN	

IT

Le composizioni con Linea 26 sono modulari. Potete inserire pensili, specchi, specchi contenitore, luci led, lampade e mensole.

FR

Les compositions avec la Ligne 26 sont modulaires. Vous pouvez insérer des unités murales, des miroirs, des miroirs conteneurs, des lumières LED, des lampes et des étagères.



IT

Il lavabo in ceramica Block può essere montato anche sospeso, senza mobile. In questa versione possiamo aggiungere un pratico porta asciugamani fissato sotto il lavabo.

FR

Le lavabo en céramique Block peut également être monté suspendu, sans meuble. Dans cette version, on peut ajouter un porte-serviettes pratique fixé sous l'évier.

LEGGI MELAMINICI BOIS MÉLAMINÉS

BIANCO VERTICAL cod. VT	LARICE IRIS cod. IL
BASIC WHITE cod. BW	OLMO MONTANO cod. MO
ROVERE ADAMELLO cod. AR	OLMO PERLA cod. PO
QUERCIA BRUCIATO cod. BT	QUERCIA BIANCO cod. QB
ROVERE ROSA cod. RR	ANTRACITE cod. AN
CEMENTO cod. CT	
ESSENZA 4.0	
ROVERE MORO cod. MR	OLMO GRIGIO cod. GO

IT

Il lavabo Block ha una profondità di 26 cm alla base e di 35 cm nella parte superiore. Misure che lo rendono adatto ai piccoli spazi, senza rinunciare alla capienza del bacino.

FR

Le lavabo Block a une profondeur de 26 cm à la base et 35 cm au sommet. Des mesures qui le rendent adapté aux petits espaces, sans renoncer à la capacité du lavabo.




IT

Questa utile griglia sospesa è realizzata con un metallo durevole, resistente all'acqua e agli agenti esterni, come saponi e detersivi.

FR

Cette utile grille suspendue est fabriquée avec un métal durable, résistant à l'eau et aux agents extérieurs tels que les savons et les détergents.



IT

Tutta la comodità di una vasca alta 20 cm, c'è spazio per sciacquare e per usare la griglia sospesa.

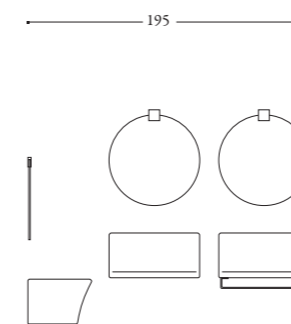
FR

Tout le confort d'une vasque de 20 cm de hauteur, il y a de l'espace pour rincer et utiliser la grille suspendue.

LE NOSTRE PROPOSTE

NOS PROPOSITIONS

LINEA 26 - 1



IT **1663BK** Lavabo in ceramica Block L60xP35xH25 - **60PRT** Portasalviette in metallo per lavabo Block da 60 - **1214** Specchio mod. Diametro Ø 60 - **739** Lampada mod. TIT

FR **1663BK** Lavabo Block en céramique L60xP35xH25 - **60PRT** Porte-serviettes en métal pour lavabo Block 60 - **1214** Modèle miroir. Diamètre Ø 60 - **739** Lampe mod. TIT

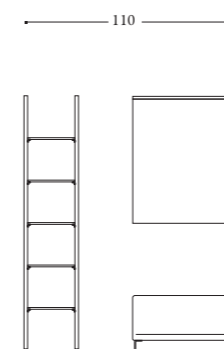
LINEA 26 - 2



IT **1663BK** Lavabo in ceramica Block L60xP35xH25 - **16GR60** Griglia per doppio fondo Block da 60 - **3RM35** Mensola in alluminio L35xP12

FR **1663BK** Lavabo Block en céramique L60xP35xH25 - **16GR60** Grille double fond Block 60 - **3RM35** Etagère en aluminium L35xP12

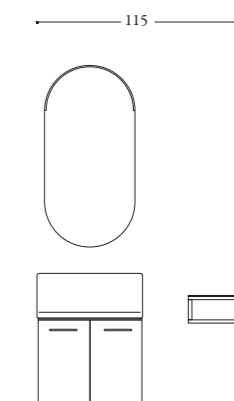
LINEA 26 - 3



IT **1663BK** Lavabo in ceramica Block L60xP35xH25 - **60PRT** Portasalviette in metallo per lavabo Block da 60 - **3RML6070** Specchiera in alluminio Road L60xH70 con mensola e led integrato - **3RUV30140** Pensile a giorno in alluminio L30xP22xH140 con ripiani in vetro fumé

FR **1663BK** Lavabo Block en céramique L60xP35xH25 - **60PRT** Porte-serviettes en métal pour lavabo Block 60 - **3RML6070** Miroir Road L60xH70 en aluminium avec étagère et LED intégrées - **3RUV30140** Élément mural ouvert en aluminium L30xP22xH140 avec étagères en verre fumé

LINEA 26 - 4



IT **16MB625** Base porta lavabo Block L58xP26xH47 sospesa 2 ante - **16TO26** Top in ocritech spessore 10mm P26 - **1SCATOP1** Sagoma per alloggio lavabo su top - **1663BK** Lavabo in ceramica Block L60xP35xH25 - **1216CM** Specchio ovale L50xH100 con cornice perimetrale in metallo nero ed illuminazione integrata - **3MLOT35** Mensola multifunzione in alluminio con ripiano in ocritech L35xP15xH15

FR **16MB625** Pied pour lavabo bloc L58xP26xH47 suspendu avec 2 portes - **16TO26** Plateau en ocritech épaisseur 10mm P26 - **1SCATOP1** Gabarit pour placement du lavabo sur le dessus - **1663BK** Lavabo Block en céramique L60xP35xH25 - **1216CM** Miroir ovale L50xH100 avec cadre périmétrique en métal noir et éclairage intégré - **3MLOT35** Etagère multifonctionnelle en aluminium avec étagère Ocritech L35xP15xH15


LINEA 26 - 5



IT **16MB625** Base porta lavabo Block L58xP26xH47 sospesa 2 ante - **16T26** Top in melaminico spessore 18mm P26 - **1SCATOP1** Sagoma per alloggio lavabo su top - **32LCD** Lavabo in ceramica d'appoggio L35xP25xH12,5 - **1216RSD** Specchio ovale L100xH50 reversibile con sabbiatura perimetrale retroilluminata, touch e dimmer integrato

FR **16MB625** Pied pour lavabo bloc L58xP26xH47 suspendu avec 2 portes - **16T26** Plateau mélaminé P26 épaisseur 18 mm - **1SCATOP1** Gabarit pour placement du lavabo sur le dessus - **32LCD** Vasque à poser en céramique L35xP25xH12,5 - **1216RSD** Miroir ovale réversible L100xH50 avec sablage périmétrique rétroéclairé, tactile et variateur intégré

LINEA 26 - 6



IT **16MB625** Base porta lavabo Block L58xP26xH47 sospesa 2 ante - **16M525** Base L49xP26xH47 sospesa 2 ante - **16M625** Base L58xP26xH47 sospesa 2 ante - **P01** Meccanismo push to open - **16TO26** Top in ocritech spessore 10mm P26 - **1SCATOP1** Sagoma per alloggio lavabo su top - **1663BK** Lavabo in ceramica Block L60xP35xH25 - **22961** Pensile L58xP15xH70 2 ante - **1251** Pensile L50xP15xH70 1 anta

FR **16MB625** Pied pour lavabo bloc L58xP26xH47 suspendu avec 2 portes - (2) **16M525** Base L49xP26xH47 suspendue avec 2 portes - **16TO26** Plateau en ocritech épaisseur 10mm P26 - **1SCATOP1** Forme pour emplacement vasque sur plan - **1663BK** Lavabo Block en céramique L60xP35xH25 - **22961** Unité murale L58xP15xH70 2 ante - **1251** Unité murale L50xP15xH70 1 ante

LINEA 55

IT

Carla entra nel bagno, il suo rifugio, il luogo dove può finalmente rilassarsi. Ma ciò che rende il suo bagno veramente speciale è il mobile della Linea 55.

Aprè lo sportello e il cesto dei panni scivola fuori, a portata di mano. Ed è in quel momento che nota il suo sorriso nello specchio: Stefano ha ricordato di mettere i panni sporchi nel cesto, persino quelli del loro piccolo Teo, che passa le giornate a rotolare sul pavimento.

“Chissà come sarà il nuovo ammorbidente”, pensa, tirando fuori i panni dal cesto.

FR

Carla entre dans la salle de bains, son refuge, l'endroit où elle peut enfin se détendre. Mais ce qui rend sa salle de bains vraiment spéciale, ce sont les meubles de la Ligne 55. Elle ouvre la porte et le panier à linge glisse, à portée de main. Et c'est alors qu'elle remarque son sourire dans le miroir: Stefano s'est rappelé de mettre les vêtements sales dans le panier, même ceux de leur petit Téo, qui passe ses journées à se rouler par terre.

« Qui sait comment sera le nouvel adoucisseur », pense-t-elle en sortant les vêtements du panier.





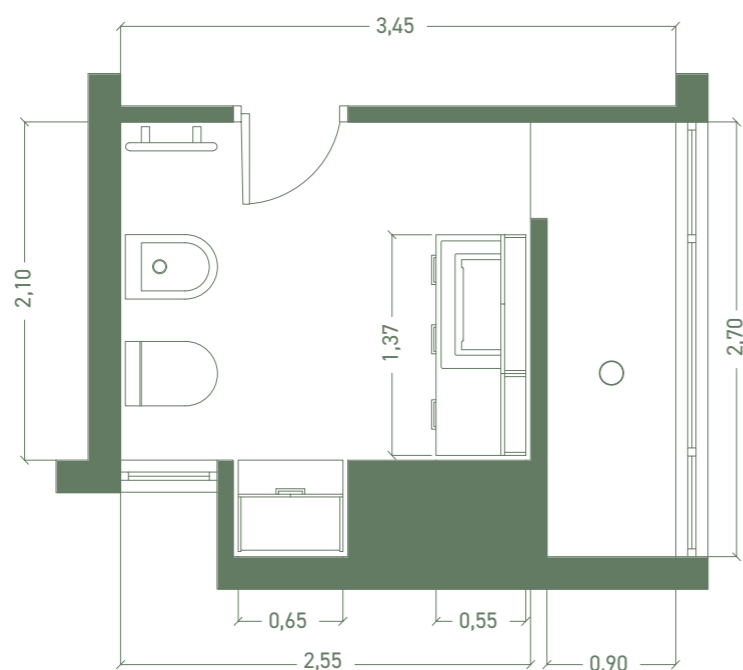
1

Composizione
Composition

LINEA 55

LINEA 55

8 m² 1:50



IT

Immaginate un bagno, un bagno spazioso baciato dalla luce del sole. Sulla parete c'è il mobile da bagno della Linea 55, dai suoi 55 centimetri di profondità.

Dietro l'anta, caratterizzata da una finitura elegante, si nasconde il cesto per i panni, che scorre fuori quando ne hai bisogno. Funzionalità utile e discreta che elimina un ingombro scomodo per qualunque bagno.

La profondità di 55 cm, dunque, apre le porte a complementi d'arredo spaziosi e declinabili in svariate funzionalità, da bagno e da lavanderia.

Armadietti classici e specchiati, grandi lavabi (singoli o doppi) e vani inaspettati completano l'arredamento. Potete riporre comodamente oggetti d'uso quotidiano, come saponi, detersivi e tutto il necessario per l'igiene della casa.

FR

Imaginez une salle de bains, une salle de bains spacieuse baignée de soleil. Au mur, vous trouverez les meubles de salle de bains de la ligne 55; avec ses 55 cm de profondeur, le maximum atteint par nos lignes.

Derrière les portes, caractérisées par une finition élégante, se cache le panier à linge, qui coulisse quand vous en avez besoin. Fonctionnalité pratique et discrète qui élimine un encombrement gênant pour n'importe quelle salle de bains. La profondeur de 55 cm ouvre donc la porte à des accessoires d'ameublement spacieux qui peuvent être déclinés en diverses fonctions, pour la salle de bain et la buanderie. Des armoires classiques et en miroir, de grands lavabos (simples ou doubles) et des compartiments inattendus complètent l'ameublement. Vous pourrez y ranger facilement les objets du quotidien, tels que des savons, des détergents et tout le nécessaire à l'hygiène domestique.



2

Composizione
Composition

LINEA 55



3
Composizione
Composition
LINEA 55



4
Composizione
Composition
LINEA 55



5
Composizione
Composition
LINEA 55

6
Composizione
Composition
LINEA 55



7
Composizione
Composition
LINEA 55



8

Composizione
Composition

LINEA 55

9

Composizione
Composition

LINEA 55

10

Composizione
Composition

LINEA 55





11
Composizione
Composition
LINEA 55

12
Composizione
Composition
LINEA 55



13

Composizione
Compositon

LINEA 55

14

Composizione
Compositon

LINEA 55



15

Composizione
Composition

LINEA 55





COLORI DISPONIBILI

COULEURS DISPONIBLES

TUNDRA Opaco Mat cod. 01TN	Lucido Brillant cod. 02TN	CAPPUCCINO Opaco Mat cod. 01CU	Lucido Brillant cod. 02CU	BIANCO Opaco Mat cod. 01BO	Lucido Brillant cod. 02BO
ROSA HIMALAYA Opaco Mat cod. 01RH	Lucido Brillant cod. 02RH	CORDA Opaco Mat cod. 01CD	Lucido Brillant cod. 02CD	SALVIA Opaco Mat cod. 01SV	Lucido Brillant cod. 02SV
BALTICO Opaco Mat cod. 01BT	Lucido Brillant cod. 02BT	BURRO Opaco Mat cod. 01BR	Lucido Brillant cod. 02BR	VERDE Opaco Mat cod. 01VE	Lucido Brillant cod. 02VE
PRUGNA Opaco Mat cod. 01PR	Lucido Brillant cod. 02PR	MENTA Opaco Mat cod. 01MN	Lucido Brillant cod. 02MN	ZUCCA Opaco Mat cod. 01ZC	Lucido Brillant cod. 02ZC
CIOCCOLATO Opaco Mat cod. 01CT	Lucido Brillant cod. 02CT	SENAPE Opaco Mat cod. 01SN	Lucido Brillant cod. 02SN	TURCHESE Opaco Mat cod. 01TR	Lucido Brillant cod. 02TR
GRIGIO Opaco Mat cod. 01GR	Lucido Brillant cod. 02GR	SABBIA Opaco Mat cod. 01SB	Lucido Brillant cod. 02SB	ARANCIO Opaco Mat cod. 01AA	Lucido Glossy cod. 02AA
NERO Opaco Mat cod. 01NR	Lucido Glossy cod. 02NR	CANAPA Opaco Mat cod. 01CN	Lucido Glossy cod. 02CN	PIETRA Opaco Mat cod. 01PE	Lucido Glossy cod. 02PE
AVIO Opaco Mat cod. 01AV	Lucido Glossy cod. 02AV	ARGILLA Opaco Mat cod. 01FN	Lucido Glossy cod. 02FN		

IT

Mobili spaziosi e tante combinazioni possibili, sospese e a terra, a giorno o con ante.

FR

Mobilier spacieux avec de nombreuses combinaisons possibles, suspendus et au sol, ouverts ou avec des portes.

IT

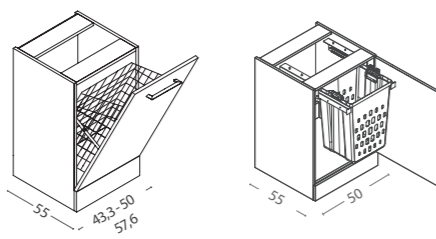
Disponibile il piano in ocritech, facile da pulire, o in finitura legno, per uno stile autentico. Dimensioni con taglio a misura.

FR

Le plan est disponible en ocritech, facile à nettoyer, ou en finition bois, pour un style authentique. Dimensions avec coupe sur mesure.

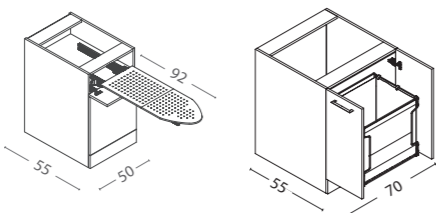
IT

Il cesto nascosto aggiunge funzionalità al bagno. Esiste in due versioni: estraibile o a ribalta.



FR

Le panier caché ajoute de la fonctionnalité à la salle de bains. Il existe en deux versions : extractible ou rabattable.



IT

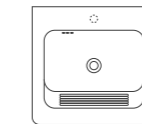
Lo Specchio Touch con il tocco del dito permette di impostare luci fredde o calde con diversi livelli d'intensità.

FR

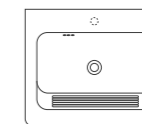
Le Miroir Tactile du simple toucher de votre doigt vous permet de régler des lumières froides ou chaudes avec différents niveaux d'intensité.

LAVABI LAVABOS

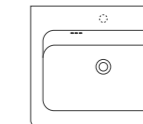
NANCO
50x50



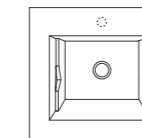
NANCO
60x50



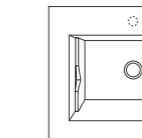
NANCO
60x50



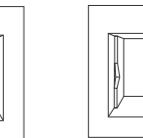
GHOST
55x52



GHOST
65x52




GHOST
79x52



LEGNI MELAMINICI

BIANCO VERTICAL



cod. VT

BASIC WHITE



cod. BW

ROVERE ADAMELLO



cod. AR

QUERCIA BRUCIATO




cod. BT

ROVERE ROSA



cod. RR

CEMENTO



cod. CT

ESSENZA 4.0


ROVERE MORO



cod. MR

BOIS MÉLAMINÉS

LARICE IRIS



cod. IL

OLMO MONTANO



cod. MO

OLMO PERLA



cod. PO

QUERCIA BIANCO



cod. QB

ANTRACITE



cod. AN

OLMO GRIGIO



cod. GO

IT

Il lavabo in ceramica Ghost è un connubio di funzionalità ed estetica, dispone di un piano rimovibile in ocritech per la doppia profondità. 14+14 cm.

FR


Le lavabo en céramique Ghost est une combinaison de fonctionnalité et d'esthétique, il possède un plan amovible pratique en ocritech pour une double profondeur. 14+14 cm.



LE NOSTRE PROPOSTE

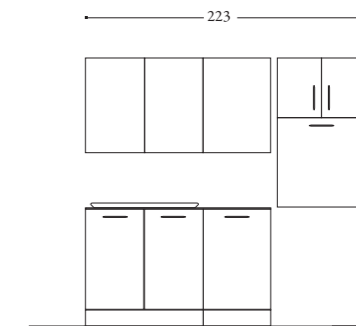
NOS PROPOSITIONS

LINEA 55 - 1



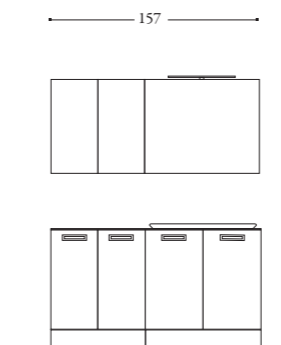
- IT** LHC65198 Colonna spessorata L70xP65xH198 per inserimento lavatrice/asciugatrice - LHCT70 Kit cassetto estraibile a colonna spessorata, con frontale H15 - 265555 Base sospesa 2 cassetti L58xP55xH55 - 23ML755 Base sottolavabo sospesa con cassettoni L72xP55xH55 - 00T551MT Plateau en ocretech épaisseur 10mm P55 - ISCATOP1 Sagoma per alloggio lavabo su top - 4GT65 Lavabo in ceramica Ghost L65xP52 - 3RUL3070 Pensile a giorno in alluminio L30xP22xH70 con ripiani in legno - 3RML6070 Specchiera in alluminio Road L60xH70 con mensola e led integrato
- FR** LHC65198 Colonne épaisse L70xP65xH198 pour insertion lave-linge/sèche-linge - LHCT70 Kit tiroirs extractibles pour colonne épaisse, avec façade H15 - 265555 Base suspendue avec 2 tiroirs L58xP55xH55 - 23ML755 Meuble sous-vasque suspendu avec tiroir L72xP55xH55 - 00T551MT Plan en ocretech épaisseur 10mm P55 - ISCATOP1 Forme pour emplacement vasque sur plan - 4GT65 Vasque en céramique Ghost L65xP52 - 3RUL3070 Élément mural ouvert en aluminium L30xP22xH70 avec étagères en bois - 3RML6070 Miroir Road L60xH70 en aluminium avec étagère et LED intégrées

LINEA 55 - 2



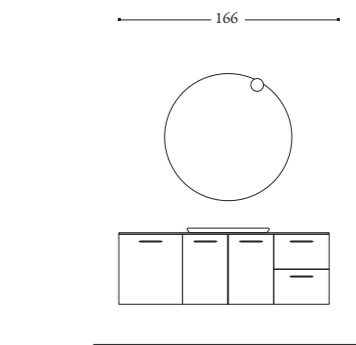
- IT** 22ML859 Base sottolavabo a terra due ante L87xP55xH87 - 2250CS559 Base a terra, un'anta, L50xP55xH87 con cesto porta biancheria estraibile - 00T551MT Plateau en ocretech épaisseur 10mm P55 - ISCATOP1 Sagoma per alloggio lavabo su top - 4GT75 Lavabo in ceramica Ghost L79xP52 - 229S81 Specchio pensile contenitore due ante L85xP15xH70 - 229S51 Specchio pensile contenitore un'anta L50xP15xH70 - 1463 Pensile L66xP37xH110 con due ante superiori ed un'anta inferiore a ribalta con cesto porta biancheria
- FR** 22ML859 Meuble sous-vasque à poser au sol avec deux portes L87xP55xH87 - 2250CS559 Base sur pied, une porte, L50xP55xH87 avec panier à linge amovible - 00T551MT Plan en ocretech épaisseur 10mm P55 - ISCATOP1 Forme pour emplacement vasque sur plan - 4GT75 Vasque en céramique Ghost L79xP52 - 229S81 Miroir suspendu avec deux portes L85xP15xH70 - 229S51 Miroir suspendu avec une porte L85xP15xH70 - 1463 Élément mural L66xP37xH110 avec deux portes supérieures et une porte inférieure pliante avec panier à linge

LINEA 55 - 3



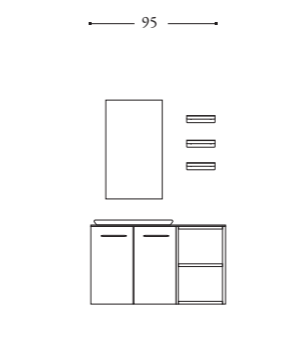
- IT** 227587 Base vano lavatrice L70xP55xH87 con due ante con maniglie ad incasso - 22ML859 Base sottolavabo a terra due ante L87xP55xH87 con maniglie ad incasso - 00T551MT Plateau en ocretech épaisseur 10mm P55 - ISCATOP1 Sagoma per alloggio lavabo su top - 4GT75 Lavabo in ceramica Ghost L79xP52 - 22972 Pensile L70xP22xH70 con due ante - 1385 Specchio a giorno mod. Easy L85xH70 - 719 Lampada mod. Luna 45
- FR** 227587 Base compartiment lave-linge L70xP55xH87 avec deux portes avec poignées encastrées - 22ML859 Meuble sous-vasque à poser au sol avec deux portes L87xP55xH87 avec poignées intégrées - 00T551MT Plateau en ocretech épaisseur 10mm P55 - ISCATOP1 Forme pour emplacement vasque sur plan - 4GT75 Vasque en céramique Ghost L79xP52 - 22972 Élément mural L70xP22xH70 avec deux portes - 1385 Miroir ouvert mod. Easy L85xH70 - 719 Lampe mod. Luna 45

LINEA 55 - 4



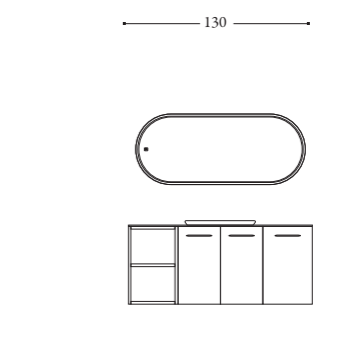
- IT** 2250555 Base sospesa un'anta L50xP55xH55 con un ripiano mobile interno - 22ML755 Base sottolavabo sospesa due ante L72xP55xH55 - 264555 Base sospesa due cassetti L44xP55xH55 - 00T551MT Plateau en ocretech épaisseur 10mm P55 - ISCATOP1 Sagoma per alloggio lavabo su top - 4GT65 Lavabo in ceramica Ghost L65xP52 - 1215 Specchio a giorno Ø 100 - 728 Lampada mod. Point
- FR** 2250555 Base suspendue avec une porte L50xP55xH55 avec un étagère mobile interne - 22ML755 Meuble sous-vasque suspendu avec deux portes L72xP55xH55 - 264555 Base suspendue avec deux tiroirs L44xP55xH55 - 00T551MT Plateau en ocretech épaisseur 10mm P55 - ISCATOP1 Forme pour emplacement vasque sur plan - 4GT65 Lavabo en céramique Ghost L65xP52 - 1215 Open mirror Ø 100 - 728 Miroir ouvert Ø 100

LINEA 55 - 5



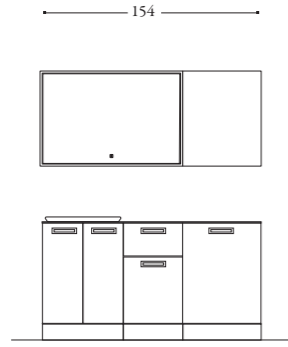
- IT** 22ML655 Base sottolavabo sospesa due ante L60xP55xH55 - 283555 Base sospesa Jolly a giorno L35xP55xH55 - 00T551MT Plateau en ocretech épaisseur 10mm P55 - ISCATOP1 Sagoma per alloggio lavabo su top - 4GT55 Lavabo in ceramica Ghost L55xP52 - 1340 Specchio a giorno mod. Easy L40xH70 - 3RM35 Mensola in alluminio L35xP12
- FR** 22ML655 Meuble sous-vasque suspendu à deux portes L60xP55xH55 - 283555 Base ouverte suspendue Jolly L35xP55xH55 - 00T551MT Plateau en ocretech épaisseur 10mm P55 - ISCATOP1 Forme pour emplacement vasque sur plan - 4GT55 Lavabo en céramique Ghost L55xP52 - 1340 Miroir ouvert mod. Easy L40xH70 - 3RM35 Étagère en aluminium L35xP12

LINEA 55 - 6



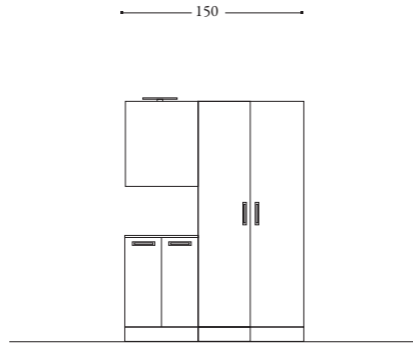
- IT** 283555 Base sospesa Jolly a giorno L35xP55xH55 - 22ML655 Base sottolavabo sospesa due ante L60xP55xH55 - 253555 Base sospesa un'anta L35xP55xH55 - 00T551MT Plateau en ocretech épaisseur 10mm P55 - ISCATOP1 Sagoma per alloggio lavabo su top - 4GT55 Lavabo in ceramica Ghost L55xP52 - 1216RSD Specchio ovale L50xH100 reversibile con sabbiatura perimetrale retroilluminata, touch e dimmer integrato
- FR** 283555 Base ouverte suspendue Jolly L35xP55xH55 - 22ML655 Meuble sous-vasque suspendu avec deux portes L60xP55xH55 - 253555 Base suspendue une porte L35xP55xH55 - 00T551MT Plateau en ocretech épaisseur 10mm P55 - ISCATOP1 Forme pour emplacement vasque sur plan - 4GT55 Lavabo en céramique Ghost L55xP52 - 1216RSD Miroir ovale réversible L100xH50 avec sablage périmétrique rétroéclairé, tactile et variateur intégré

LINEA 55 - 7



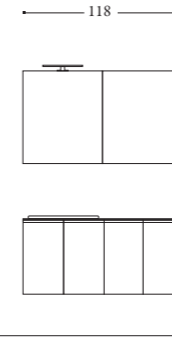
- IT 22ML659 Base sottolavabo due ante L60xP55xH87 con maniglie ad incasso - 234587 Base un cassetto ed un cassettone L44xP55xH87 con maniglie ad incasso - 2250CS559 Base a terra, un'anta, L50xP55xH87 con cesto porta biancheria estraibile con maniglie ad incasso - 00T551MT Plateau en ocritech épaisseur 10mm P55 - 1SCATOP1 Sagoma per alloggio lavabo su top - 4GT55 Lavabo in ceramica Ghost L55xP52 - 13105RSD Specchio mod. Perimetro L105xH70 con sabbiatura perimetrale retroilluminata, touch e dimmer integrato - 229502 Pensile 1 anta L50xP22xH70
- FR 22ML659 Meuble sous-vasque deux portes L60xP55xH87 avec poignées intégrées - 234587 Base avec un tiroir et une commode L44xP55xH87 avec poignées encastrées - 2250CS559 Base sur pied, une porte, L50xP55xH87 avec panier à linge extractible avec poignées encastrées - 00T551MT Plateau en ocritech épaisseur 10mm P55 - 1SCATOP1 Forme pour emplacement vasque sur plan - 4GT55 Lavabo en céramique Ghost L55xP52 - 13105RSD Miroir mod. Périmètre L105xH70 avec sablage périmétrique rétroéclairé, tactile et variateur intégré - 229502 Élément mural avec 1 porte L50xP22xH70

LINEA 55 - 8



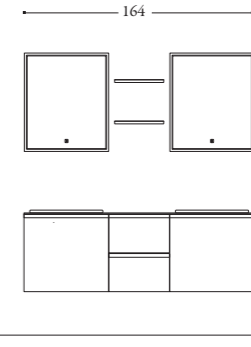
- IT 22ML659 Base sottolavabo L60xP55xH87 due ante - 00T551MT Plateau en ocritech épaisseur 10mm P55 (mt 0,60) - 473VAS Vasca integrata in ocritech L47xP39xH24 - 229552 Specchio pensile contenitore L58xP22xH70 - 718 Lampada mod. Luna 30 - 2245198 Colonna L45xP55xH198 un'anta (2)
- FR 22ML659 Meuble sous-vasque L60xP55xH87 avec deux portes - 00T551MT Plateau en ocritech épaisseur 10mm P55 (mt 0,60) - 473VAS Baignoire intégrée en ocritech L47xP39xH24 - 229552 Conteneur miroir suspendu L58xP22xH70 - 718 Lampe mod. Luna 30 - 2245198 Colonne L45xP55xH198 une porte(2)

LINEA 55 - 13



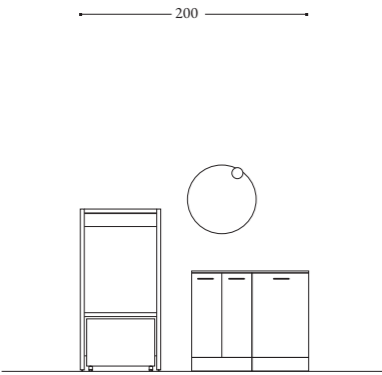
- IT 22ML655 Base sottolavabo sospesa due ante L60xP55xH55 con maniglia a gola brill - 255555 Base sospesa due ante L58xP55xH55 con un ripiano interno e maniglia a gola brill - 00T551MT Plateau en ocritech épaisseur 10mm P55 - 1SCATOP1 Sagoma per alloggio lavabo su top - 855R Lavabo in ceramica Nanco L50xP50 con SIL rettificato - 229S61 Specchio pensile contenitore 1 anta L58xP15xH70 - 718 Lampada mod. Luna L30
- FR 22ML655 Base sous-sol avec table basse L60xP55xH55 avec poignée à gorge Brill - 255555 Base suspendue à l'avant L58xP55xH55 avec un mur intérieur et une poignée à gorge Brill - 00T551MT Plateau en ocritech épaisseur 10mm P55 - 1SCATOP1 Forme pour emplacement vasque sur plan - 855R Lavabo en céramique Nanco L50xP50 avec SIL rectifié - 229S61 Conteneur miroir suspendu 1 porte L58xP15xH70 - 718 Lampe mod. Luna L30

LINEA 55 - 14



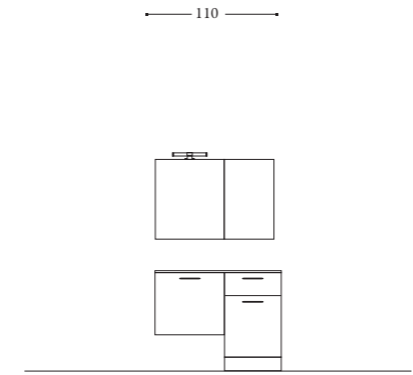
- IT 23ML655 Base sottolavabo sospesa con cassettone L60xP55xH55 con maniglia a gola brill - 264555 Base sospesa due cassetti L44xP55xH55 con maniglia a gola brill - 00T551MT Plateau en ocritech épaisseur 10mm P55 - 1SCATOP1 Sagoma per alloggio lavabo su top - 855R Lavabo in ceramica Nanco L50xP50 con SIL rettificato - 1360RSD Specchio L50xH70 reversibile con sabbiatura perimetrale retroilluminata, touch e dimmer integrato - 3RM35 Mensola in metallo L35xP12
- FR 23ML655 Meuble sous-vasque suspendu avec tiroir L60xP55xH55 avec poignée à gorge Brill - 264555 Base suspendue avec deux tiroirs L44xP55xH55 avec poignée à gorge Brill - 00T551MT Plateau en ocritech épaisseur 10mm P55 - 1SCATOP1 Forme pour emplacement vasque sur plan - 855R Lavabo en céramique Nanco L50xP50 avec SIL rectifié - 1360RSD Miroir réversible L60xH70 avec périmètre rétroéclairé sablé, tactile et variateur intégré - 3RM35 Étagère métal L35xP12

LINEA 55 - 9



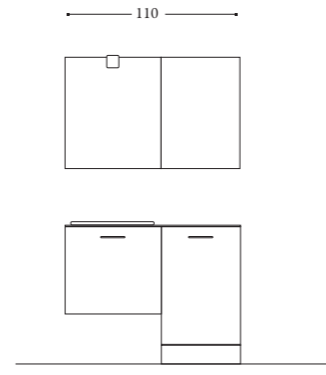
- IT 22ML659 Base sottolavabo L60xP55xH87 due ante - 2250CS659 Base L50xP65xH87 un'anta con cesto porta biancheria estraibile - 00T551MT Plateau en ocritech épaisseur 10mm P55 (mt 1,10) - 473VAS Vasca integrata in ocritech L47xP39xH24 - 1214 Specchio Diametro Ø60 - 728 Lampada mod. Point - LHC55140 Colonna spossorata per inserimento lavatrice L70xP55xH140 - LHCR6040 Contenitore su ruote L60xP52xH44
- FR 22ML659 Meuble sous-vasque L60xP55xH87 avec deux portes - 2250CS659 Base L50xP65xH87 une porte avec panier à linge amovible - 00T551MT Plateau en ocritech épaisseur 10mm P55 (mt 1,10) - 473VAS Baignoire intégrée en ocritech L47xP39xH24 - 1214 Diamètre miroir Ø60 - 728 Lampe mod. Point - LHC55140 Colonne épaisse pour insertion lave-linge L70xP55xH140 - LHCR6040 Conteneur sur roulettes L60xP52xH44

LINEA 55 - 10



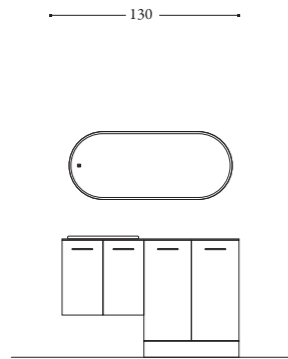
- IT 23ML655 Base sottolavabo sospesa L60xP55xH55 con cassettone estraibile - 2250AS559 Base L50xP55xH87 con un'anta inferiore ed asse da stiro estraibile superiore - 00T551MT Plateau en ocritech épaisseur 10mm P55 (mt 1,10) - 473VAS Vasca integrata in ocritech L47xP37xH23 - 229S61 Specchio pensile contenitore L58xP22xH70 un'anta - 735 Lamp mod. Roll 30cm
- FR 23ML655 Meuble sous-vasque suspendu L60xP55xH55 avec tiroir extractible - 2250AS559 Base L50xP55xH87 avec porte inférieure et table à repasser supérieure extractible - 00T551MT Plateau en ocritech épaisseur 10mm P55 (mt 1,10) - 473VAS Baignoire intégrée en Ocritech L47xP37xH23 - 229S61 Conteneur miroir suspendu L58xP22xH70 une porte - 229S51 Conteneur miroir suspendu L50xP22xH70 une porte - 735 Lampe mod. Roll 30cm

LINEA 55 - 15



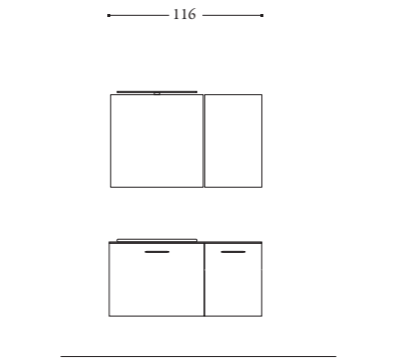
- IT 23ML655 Base sottolavabo sospesa con cassettone L60xP55xH55 - 2250CR87 Base a terra, un'anta, L50xP55xH87 con cesto porta biancheria a ribalta - 00T551MT Plateau en ocritech épaisseur 10mm P55 - 1SCATOP1 Sagoma per alloggio lavabo su top - 855R Lavabo in ceramica Nanco L50xP50 con SIL rettificato - 1360 Specchio a giorno mod. Easy L60xH70 - 729 Lampada mod. Cubo
- FR 23ML655 Meuble sous-vasque suspendu avec tiroir L60xP55xH55 - 2250CR87 Base sur pied, une porte, L50xP55xH87 avec panier à linge rabattable - 00T551MT Plateau en ocritech épaisseur 10mm P55 - 1SCATOP1 Forme pour emplacement vasque sur plan - 855R Lavabo en céramique Nanco L50xP50 avec SIL rectifié - 1360 Miroir ouvert mod. Easy L60xH70 - 729 Lampe mod. Cube

LINEA 55 - 11



- IT 22ML655 Base sottolavabo sospesa due ante L60xP55xH55 - 227587 Base vano lavatrice L70xP55xH87 con due ante - 00T551MT Plateau en ocritech épaisseur 10mm P55 - 1SCATOP1 Sagoma per alloggio lavabo su top - 855R Lavabo in ceramica Nanco L50xP50 con SIL rettificato - 1216RSD Specchio ovale L50xH100 reversibile con sabbiatura perimetrale retroilluminata, touch e dimmer integrato
- FR 22ML655 Meuble sous-vasque suspendu avec deux portes L60xP55xH55 - 227587 Base compartiment lave-linge L70xP55xH87 avec deux portes - 00T551MT Plateau en ocritech épaisseur 10mm P55 - 1SCATOP1 Forme pour emplacement vasque sur plan - 855R Lavabo en céramique Nanco L50xP50 avec SIL rectifié - 1216RSD Miroir ovale réversible L50xH100 avec sablage périmétrique rétroéclairé, tactile et variateur intégré

LINEA 55 - 12



- IT 23ML755 Base sottolavabo sospesa con cassettone L72xP55xH55 - 274555 Base sospesa un cassettone L44xP55xH55 - 00T551MT Plateau en ocritech épaisseur 10mm P55 - 1SCATOP1 Sagoma per alloggio lavabo su top - 865R Lavabo in ceramica Nanco L60xP50 con SIL rettificato - 22942 Pensile 1 anta L44xP22xH70 - 1370 Specchio a giorno mod. Easy L70xH70 - 737 Lampada mod. Diamond L45
- FR 23ML755 Meuble sous-vasque suspendu avec tiroir L72xP55xH55 - 274555 Base suspendue avec commode L44xP55xH55 - 00T551MT Plateau en ocritech épaisseur 10mm P55 - 1SCATOP1 Forme pour emplacement vasque sur plan - 865R Lavabo en céramique Nanco L50xP50 avec SIL rectifié - 22942 Élément mural 1 porte L44xP22xH70 - 737 Lampe mod. Diamond L45

LAUNDRY SHELF

IT

La cura della casa è tra le cose a cui la signora Anna tiene di più. L'aspetto dei mobili, le piante e le pulizie per lei sono delle priorità.

Alla sua età, la comodità è importante e la signora Anna vuole essere indipendente. Sta ripensando la casa in questo modo. Come il mobile con le rotelle del bagno, facile da portare in giro per le stanze. Può metterci i panni, gli oggetti d'uso quotidiano e i prodotti per la pulizia: è più facile eliminare i pesi.


“È bello, comodo ed economico”, dice, con una punta d'orgoglio, ogni volta che parla del suo nuovo bagno alle amiche del condominio.

FR

Prendre soin de la maison fait partie des choses auxquelles tient le plus Mme Anna. L'apparence du mobilier, les plantes et le ménage sont pour elle des priorités.

À son âge, le confort est important et Mme Anna souhaite être indépendante. Elle repense ainsi la maison. Comme les meubles de salle de bains à roulettes, faciles à transporter dans les pièces. Vous pouvez y mettre des vêtements, des objets du quotidien et des produits d'entretien : c'est plus facile d'éliminer les charges.

« C'est beau, confortable et économique », dit-elle avec une pointe de fierté, chaque fois qu'elle parle de sa nouvelle salle de bains à ses amies de la copropriété.





1

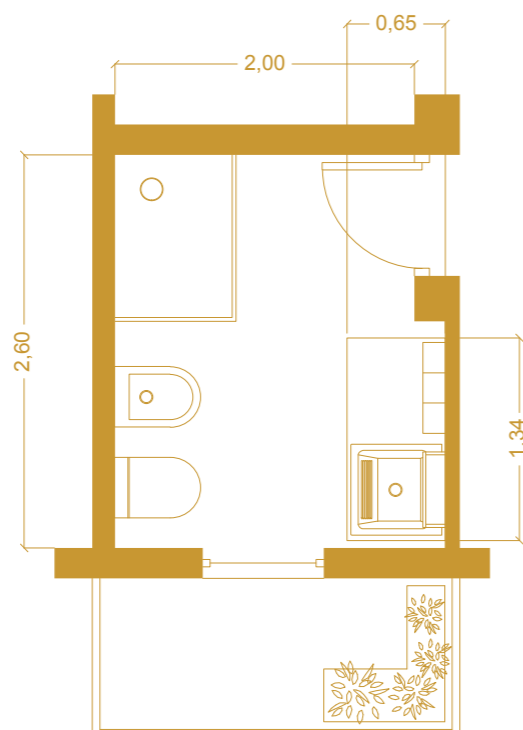
Composizione
Composition

LAUNDRY SHELF



LAUNDRY SHELF

5 m² 1:50



IT

Laundry Shelf aggiunge nuove funzionalità ai bagni di Xilon. Il mobile ha una struttura a ponte, che può essere lasciata vuota o riempita con dei pratici contenitori su ruote, da usare come portabiancheria.

Il mobile è spazioso, profondo 65 cm, e permette di installare il lavabo in ceramica Nanco 60x60 cm, disponibile sia con pareti lisce sia con lo strizzatoio. Agevolezza e funzione, per un uso pratico e dinamico anche come lavanderia.

FR

Laundry Shelf ajoute de nouvelles fonctionnalités aux salles de bains Xilon. Le meuble a une structure en pont, qui peut être laissée vide ou remplie de conteneurs pratiques sur roulettes, pour être utilisée comme panier à linge.

Le meuble est spacieux, d'une profondeur de 65 cm, et permet d'installer le lavabo en céramique Nanco 60x60 cm, disponible aussi bien avec des parois lisses qu'avec une essoreuse. Facilité et fonctionnalité, pour une utilisation pratique et dynamique également comme buanderie.



2

Composizione
Composition

LAUNDRY SHELF



3

Composizione
Composition

LAUNDRY SHELF



4

Composizione
Composition

LAUNDRY SHELF



5

Composizione
Composition

LAUNDRY SHELF

6

Composizione
Composition

LAUNDRY SHELF





IT

I contenitori su ruote sono maneggevoli e facili da trasportare.


FR

Les conteneurs sur roues sont pratiques et faciles à transporter.

COLORI DISPONIBILI

COULEURS DISPONIBLES

TUNDRA Opaco Mat cod. 01TN	CAPPUCCINO Opaco Mat cod. 01CU	BIANCO Opaco Mat cod. 0000
ROSA HIMALAYA Opaco Mat cod. 01RH	CORDA Opaco Mat cod. 01CD	SALVIA Opaco Mat cod. 01SV
BALTICO Opaco Mat cod. 01BT	BURRO Opaco Mat cod. 01BR	VERDE Opaco Mat cod. 01VE
PRUGNA Opaco Mat cod. 01PR	MENTA Opaco Mat cod. 01MN	ZUCCA Opaco Mat cod. 01ZC
CIOCCOLATO Opaco Mat cod. 01CT	SENAPE Opaco Mat cod. 01SN	TURCHESE Opaco Mat cod. 01TR
GRIGIO Opaco Mat cod. 01GR	SABBIA Opaco Mat cod. 01SB	
NERO Opaco Mat cod. 01NR	ARANCIO Opaco Mat cod. 01AA	
PIETRA Opaco Mat cod. 01PE	CANAPA Opaco Mat cod. 01CN	
AVIO Opaco Mat cod. 01AV	ARGILLA Opaco Mat cod. 01FN	



IT

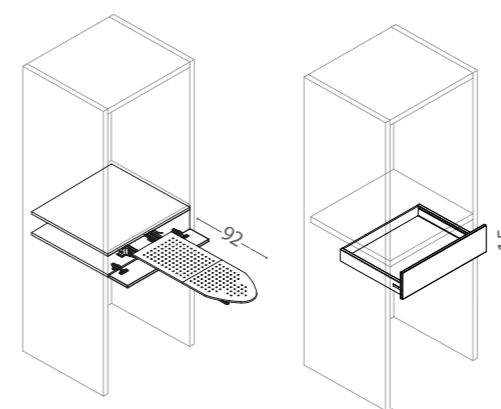
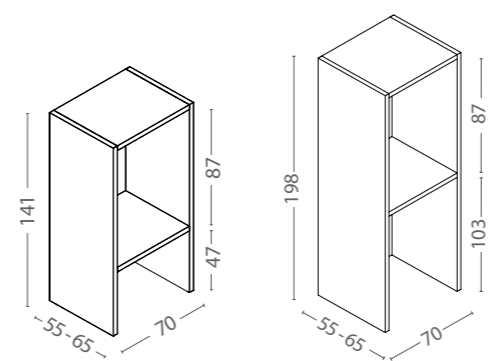
Che sia un primo bagno, un secondo bagno o una lavanderia, Laundry Shelf esiste in due profondità: 46 e 55 cm.

FR

Qu'il s'agisse d'une première salle de bains, d'une deuxième salle de bains ou d'une buanderie, Laundry Shelf existe en deux profondeurs : 46 et 55 cm.

LEGNI MELAMINICI **BOIS MÉLAMINÉS**

BASIC WHITE cod. BW	ROVERE ROSA cod. RR	CEMENTO cod. CT
-------------------------------	-------------------------------	---------------------------



IT

Gli specchi contenitore sfruttano la superficie occupata della parete come ulteriore spazio in cui organizzare le proprie cose.

FR

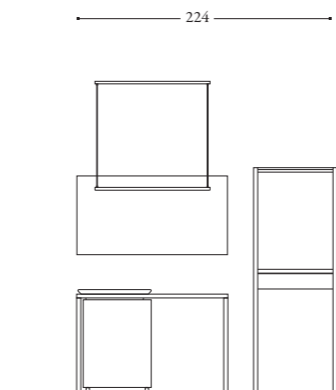
Les miroirs conteneurs exploitent la surface occupée du mur comme espace supplémentaire pour organiser vos affaires.



LE NOSTRE PROPOSTE

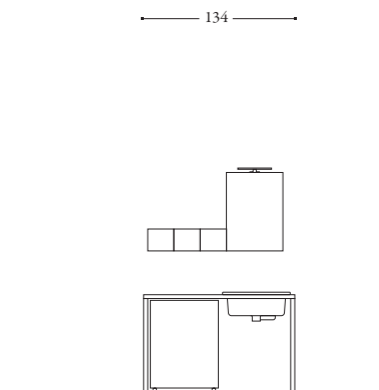
NOS PROPOSITIONS

LAUNDY SHELF - 1



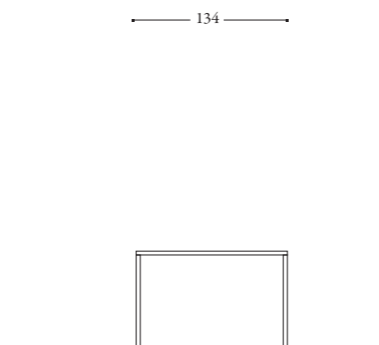
- IT **LH13455F2** Struttura a ponte spessorata L134xP55 c/scasso per lavabo Nanco 50x50 sil o Ghost 65x52 - **4GT65** Lavabo in ceramica Ghost 65x52 - **LHCR6080** Contenitore su ruote L60xP52xH85 - **13120** Specchio a giorno mod. Easy L120xH70 - **738** Lampada da soffitto mod. Ambient L80 - **LHC65198** Colonna spessorata per inserimento lavatrice/asciugatrice L70xP65xH198 - **LHAS70** Kit asse da stiro estraibile per colonna spessorata - **LHAA70** Kit asta appendiabiti
- FR **LH13455F2** Structure à pont épaisse L134xP55 avec support pour lavabo Nanco 50x50 argent ou Ghost 65x52 - **4GT65** Lavabo en céramique Ghost 65x52 - **LHCR6080** Conteneur sur roulettes L60xP52xH85 - **13120** Miroir ouvert mod. Easy L120xH70 - **738** Plafonnier mod. Ambient L80 - **LHC65198** Colonne pour insertion de laveuse/séchoir L70xP65xH198 - **LHAS70L** Kit axe planche à repasser extractible, pour colonne - **LHAA70** Kit tringle à vêtements

LAUNDY SHELF - 2



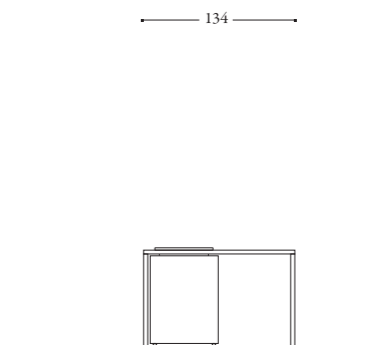
- IT **LH13465F3** Struttura a ponte spessorata L134xP55 c/scasso per lavabo Nanco 60x60 sil - **866R** Lavabo in ceramica Nanco 60x60 rettificato con SIL - **LHCR6080** Contenitore su ruote L60xP52xH85 - **229S61** Specchio pensile contenitore un'anta L58xP15xH70 - **718** Lampada mod. Luna L30 - **3CM2015** Contenitore in metallo Nero reversibile L20xP15xH70
- FR **LH13465F3** Structure à pont épaisse L134xP55 avec découpe pour vasque Nanco 60x60 sil - **866R** Lavabo Nanco 60x60 en céramique rectifiée avec SIL - **LHCR6080** Conteneur sur roulettes L60xP52xH85 - **229S61** Miroir suspendu contenant une porte L58xP15xH70 - **718** Lampe mod. Luna L30 - **3CM2015** Conteneur réversible en métal noir L20xP15xH70

LAUNDY SHELF - 3



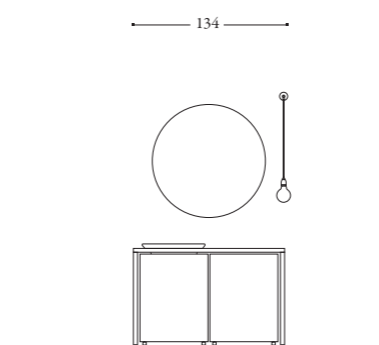
- IT **LH13465SF** Struttura a ponte spessorata L134xP65xH92 no foro
- FR **LH13465SF** Structure à pont épaisse L134xP65xH92 pas de trou

LAUNDY SHELF - 4



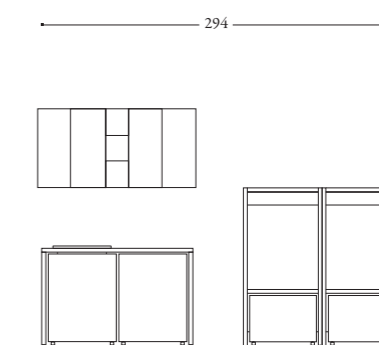
- IT **LH13455F1** Struttura a ponte spessorata L134xP65 c/scasso per lavabo Nanco 50x50 sil o Ghost 65x52 - **855R** Lavabo in ceramica Nanco 50x50 rettificato con SIL - **LHCR6080** Contenitore su ruote L60xP52xH85
- FR **LH13455F1** Structure à pont épaisse L134xP65 c/découpe pour évier Nanco 50x50 sil ou Ghost 65x52 - **855R** Vasque Nanco 50x50 en céramique rectifiée avec SIL - **LHCR6080** Conteneur sur roulettes L60xP52xH85

LAUNDY SHELF - 5



- IT **LH13455F1** Struttura a ponte spessorata L134xP65 c/scasso per lavabo Nanco 50x50 sil o Ghost 65x52 - **4GT65** Lavabo in ceramica Ghost 65x52 - **LHCR6080** Contenitore su ruote L60xP52xH85 (2) - **1215** Specchio tondo a giorno Ø100 - **731** Lampada Bulbo con staffa per attacco a parete
- FR **LH13455F1** Structure à pont épaisse L134xP65 c/découpe pour évier Nanco 50x50 sil ou Ghost 65x52 - **4GT65** Lavabo en céramique Ghost 65x52 - **LHCR6080** Conteneur sur roulettes L60xP52xH85 - **LHCR6080** Conteneur sur roulettes L60xP52xH85 - **1215** Miroir rond ouvert Ø100 - **731** Lampe Bulbo avec support pour fixation murale

LAUNDY SHELF - 6



- IT **LH13455F1** Struttura a ponte spessorata L134xP65 c/scasso per lavabo Nanco 50x50 sil o Ghost 65x52 - **855R** Lavabo in ceramica Nanco 50x50 rettificato con SIL - **22961** Pensile 2 ante L58xP15xH70 - **3CM2015** Contenitore in metallo Nero reversibile L20xP15xH70 - **LHC55140** Colonna spessorata per inserimento lavatrice L70xP55xH140 (2) - **LHCR6040** Contenitore su ruote L60xP52xH44
- FR **LH13455F1** Structure à pont épaisse L134xP65 c/découpe pour évier Nanco 50x50 sil ou Ghost 65x52 - **855R** Lavabo Nanco 50x50 en céramique rectifiée avec SIL - **22961** Élément mural avec 2 portes L58xP15xH70 - **3CM2015** Conteneur réversible en métal noir L20xP15xH70 - **LHC55140** Colonne épaisse pour insertion lave-linge L70xP55xH140(2) - **LHCR6040** Conteneur sur roulettes L60xP52xH44



T O T U S

IT

Se c'era una cosa dell'università che spaventava Valentina, era condividere la casa con degli sconosciuti; soprattutto gli spazi intimi, come il bagno. Ma è stata fortunata: ha incontrato tre ragazze della sua età pronte a collaborare e una casa perfetta, dotata di un piccolo e curato bagno lavanderia per gestire le pulizie.

Ci pensa mentre guarda Sofia che apre tutti gli sportelli. Sofia è disordinata ma si dà da fare. "Posso fare la lavatrice al volo? Che poi torno a studiare", chiede Valentina. "Hai visto il detersivo per i pavimenti? L'avevo messo qui", risponde Sofia, "Comunque sì, fai! fai! C'entriamo tutt'e due".

Valentina si avvicina e in un attimo tira fuori il detersivo dallo sportello. "Ce l'avevi davanti agli occhi! Sempre così, tu. Cosa faresti senza di me?".

FR

S'il y avait une chose à l'université qui effrayait Valentina, c'était de partager une maison avec des inconnus ; en particulier les espaces intimes, comme la salle de bains. Mais elle a eu de la chance : elle a rencontré trois filles de son âge prêtes à collaborer et une maison parfaite, équipée d'une petite buanderie bien entretenue pour gérer le ménage.

Elle y pense en regardant Sofia ouvrir toutes les portes. Sofia est désordonnée mais elle est très volontaire. « Puis-je faire la machine à laver rapidement ? Ensuite, je continue à étudier », demande Valentina. « as-tu vu le détergent pour sols ? Je l'ai mis ici », répond Sofia, « Quoi qu'il en soit, oui, fais-la ! Fais-la ! On y rentre toutes les deux. » Valentina s'approche et en un instant sort le détergent de la porte. « Tu l'avais sous les yeux ! T'es toujours comme ça, toi. Que ferais-tu sans moi ?

1

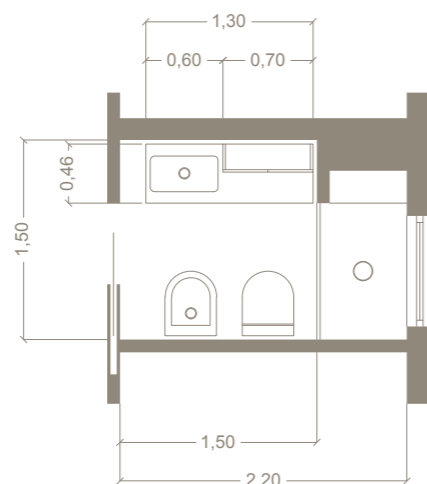
Composizione
Composition

TOTUS



TOTUS

3 m² 1:50



IT

Totus rappresenta la lavanderia contemporanea. Immaginatela come un mobile pieno di risorse per ogni tipo d'uso, l'incarnazione della parola "tuttofare". Può essere molto grande, con una profondità massima di 70 cm, ma anche piccola, con una profondità minima di 46 cm.

Al suo interno trovate cesti, grucce, ripiani, portabiancheria, contenitori, mensole e assi da stiro. Dispone anche di mobili contenitore per la lavatrice e l'asciugatrice. Come tutti i bagni Xilon, anche qui i lavabi sono protagonisti, infatti utilizza sia lavabi in ocritech sia i lavabi in ceramica Nanco 60x60 SIL[®], anche con la doppia profondità di Ghost.

Infine, il mobile è disponibile in tutte le finiture, perché Totus rappresenta la lavanderia totale, da tenere in bella vista.

FR

Totus représente la buanderie contemporaine. Imaginez-la comme un meuble plein de ressources pour tout type d'utilisation, l'incarnation du mot « polyvalent ». Il peut être très grand, avec une profondeur maximale de 65 cm, mais aussi petit, avec une profondeur minimale de 46 cm. À l'intérieur, vous trouverez des paniers, des cintres, des étagères, des paniers à linge, des conteneurs, des étagères et des planches à repasser. Il dispose également de rangements pour le lave-linge et le sèche-linge. Comme pour toutes les salles de bains Xilon, les lavabos sont aussi ici les protagonistes, en effet, utilise des lavabos en ocritech et des lavabos en céramique Nanco 60x60 SIL[®], même avec la double profondeur de Ghost. Enfin, le meuble est disponible dans toutes les finitions, car Totus représente la buanderie totale, à garder bien en vue.



2

Composizione
Composition

TOTUS



3

Composizione
Composition

TOTUS



4

Composizione
Composition

TOTUS



5
Composizione
Composition
TOTUS



6

Composizione
Composition

TOTUS



COLORI DISPONIBILI

COULEURS DISPONIBLES

TUNDRA Opaco Mat Lucido Brillant cod. 01TN cod. 02TN	CAPPUCCINO Opaco Mat Lucido Brillant cod. 01CU cod. 02CU	BIANCO Opaco Mat Lucido Brillant cod. 01BO cod. 02BO
ROSA HIMALAYA Opaco Mat Lucido Brillant cod. 01RH cod. 02RH	CORDA Opaco Mat Lucido Brillant cod. 01CD cod. 02CD	SALVIA Opaco Mat Lucido Brillant cod. 01SV cod. 02SV
BALTICO Opaco Mat Lucido Brillant cod. 01BT cod. 02BT	BURRO Opaco Mat Lucido Brillant cod. 01BR cod. 02BR	VERDE Opaco Mat Lucido Brillant cod. 01VE cod. 02VE
PRUGNA Opaco Mat Lucido Brillant cod. 01PR cod. 02PR	MENTA Opaco Mat Lucido Brillant cod. 01MN cod. 02MN	ZUCCA Opaco Mat Lucido Brillant cod. 01ZC cod. 02ZC
CIOCCOLATO Opaco Mat Lucido Brillant cod. 01CT cod. 02CT	SENAPE Opaco Mat Lucido Brillant cod. 01SN cod. 02SN	TURCHESE Opaco Mat Lucido Brillant cod. 01TR cod. 02TR
GRIGIO Opaco Mat Lucido Brillant cod. 01GR cod. 02GR	SABBIA Opaco Mat Lucido Brillant cod. 01SB cod. 02SB	
NERO Opaco Matt Lucido Glossy cod. 01NR cod. 02NR	ARANCIO Opaco Matt Lucido Glossy cod. 01AA cod. 02AA	
PIETRA Opaco Matt Lucido Glossy cod. 01PE cod. 02PE	CANAPA Opaco Matt Lucido Glossy cod. 01CN cod. 02CN	
AVIO Opaco Matt Lucido Glossy cod. 01AV cod. 02AV	ARGILLA Opaco Matt Lucido Glossy cod. 01FN cod. 02FN	

IT

Totus permette tante combinazioni, a partire dai lavabi che possono essere in ocritech o in ceramica Nanco 60x60 SIL®.

FR

Totus permet de nombreuses combinaisons, à commencer par les lavabos qui peuvent être en ocritech ou en céramique Nanco 60x60 SIL® à l'ancienne.



IT

Per ogni spazio una soluzione. Totus ha tre profondità: 46, 55 e 65 cm.

FR

Une solution pour chaque espace. Totus a trois profondeurs : 46, 55 et 65 cm.

LEGNI MELAMINICI BOIS MÉLAMINÉS

BIANCO VERTICALE cod. VT	LARICE IRIS cod. IL	ROVERE ADAMELLO cod. AR	OLMO PERLA cod. PO	ROVERE ROSA cod. RR	ANTRACITE cod. AN
BASIC WHITE cod. BW	OLMO MONTANO cod. MO	QUERCIA BRUCIATO cod. BT	QUERCIA BIANCO cod. QB	CEMENTO cod. CT	

ESSENZA 4.0

cod. MR	OLMO GRIGIO cod. GO
----------------	-------------------------------

IT

Le colonne contenitive ospitano gli elettrodomestici più ingombranti, come la lavatrice e l'asciugatrice, possono includere anche dei cassetti o usare dello spazio per appendere i panni.

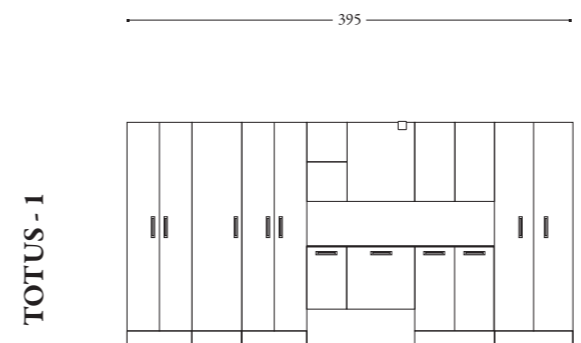
FR

Les colonnes de rangement abritent les appareils les plus volumineux, comme la machine à laver et le sèche-linge, elles peuvent également inclure des tiroirs ou utiliser un espace pour suspendre les vêtements.



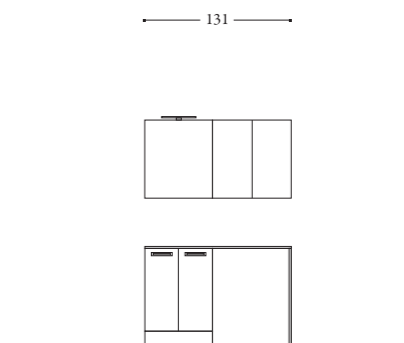
LE NOSTRE PROPOSTE

NOS PROPOSITIONS



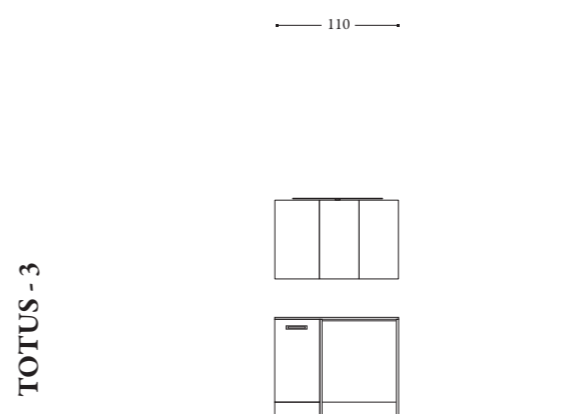
TOTUS - 1

- IT 2255198 Colonna due ante L58xP55xH198 con maniglie ad incasso (2) - 2243AS198 Colonna un'anta L44xP37xH198 con asse da stiro a ribalta con maniglie ad incasso - 253655 Base sospesa L35xP65xH55 un'anta ed un ripiano interno con maniglia ad incasso - 23ML665 Base porta lavabo sospesa con cassettoni L60xP65xH55 con maniglia ad incasso - 2276C87 Base due ante L70xP65xH87 con cesto porta biancheria estraibile a sacco e maniglie ad incasso - 00T651MT Top in ocritech spessore 10mm P65 (mt 1,65) - 474VAS Vasca integrata in ocritech L47xP47xH23 - 3MM3520 Contenitore in metallo a giorno L35xP20xH35 - 1360 Specchio a giorno Easy L60xH70 - 729 Lampada mod. Cubo - 22973 Pensile contenitore due ante L70xP37xH70 - 2276198 Colonna inserimento lavatrice/asciugatrice due ante L70xP65xH198
- FR 2255198 Colonne à deux portes L58xP55xH198 avec poignées encastrées (2) - 2243AS198 Colonne 1 porte L44xP37xH198 avec table à repasser rabattable avec poignées encastrées - 253655 Base suspendue L35xP65xH55 une porte et une étagère intérieure avec poignée encastrée - 23ML665 Base vasque suspendue avec tiroir L60xP65xH55 avec poignée intégrée - 2276C87 Base à deux portes L70xP65xH87 avec panier à linge amovible et poignées encastrées - 00T651MT Plan en Ocritech épaisseur 10mm P65 (1,65 m) - 474VAS Baignoire intégrée en Ocritech L47xP47xH23 - 3MM3520 Conteneur métallique ouvert L35xP20xH35 - 1360 Miroir à ouverture facile L60xH70 - 729 Lampe mod. Cube - 22973 Élément mural avec deux portes L70xP37xH70 - 2276198 Colonne lave-linge/sèche-linge 2 portes L70xP65xH198



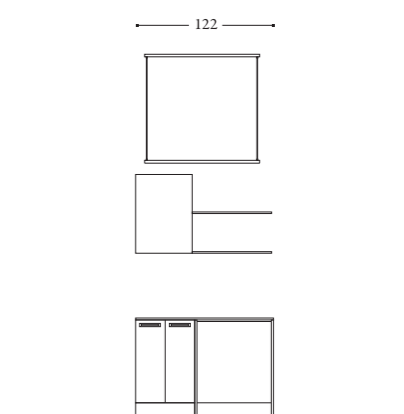
TOTUS - 2

- IT 2240T134 Totus monoblocco L131xP46xH88 con base sottolavabo 2 ante e vano lavatrice a giorno - 1360 Specchio a giorno Easy L60xH70 - 737 Lampada mod. Diamond L45 - 22972 Pensile due ante L70xP22xH70
- FR 2240T134 Totus monobloc L131xP46xH88 avec meuble sous-vasque 2 portes et compartiment lave-linge ouvert - 1360 Miroir ouvert Easy L60xH70 - 737 Lampe mod. Diamond L45 - 22972 Unité murale à deux portes L70xP22xH70



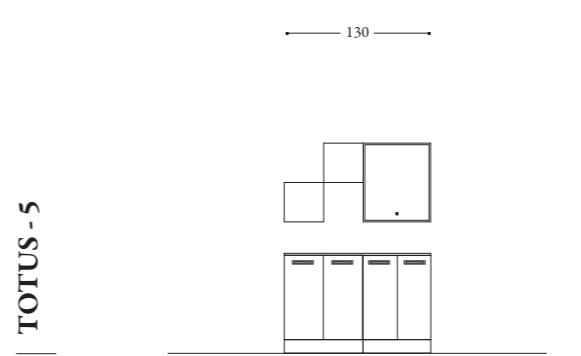
TOTUS - 3

- IT 2240T115 Totus monoblocco L110xP55xH88 con base sottolavabo sospesa un'anta e vano lavatrice a giorno - 2295402 Specchio pensile contenitore L40xP22xH70 un'anta - 229572 Specchio pensile contenitore L70xP22xH70 con due ante - 737 Lampada mod. Diamond L45
- FR 2240T115 Totus monobloc L110xP55xH88 avec meuble sous-vasque suspendu 1 porte et compartiment lave-linge ouvert - 2295402 Conteneur miroir suspendu L40xP22xH70 une porte - 229572 Conteneur miroir suspendu L70xP22xH70 avec deux portes - 737 Lampe mod. Diamond L45



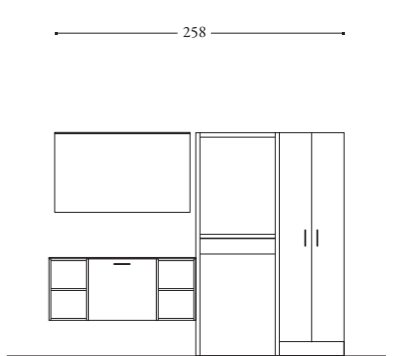
TOTUS - 4

- IT 2240T124 Totus monoblocco L122xP46xH88 con base sottolavabo 2 ante e vano lavatrice a giorno con maniglie ad incasso - 2295502 Specchio pensile contenitore L50xP22xH70 un'anta - 1221 Mensola con fissaggi a scomparsa spessore 18mm (L 0,70cmx2pz) - 738 Lampada ad installazione a soffitto mod. Ambient L80cm
- FR 2240T124 Totus monobloc L122xP46xH88 avec meuble sous-vasque 2 portes et compartiment lave-linge ouvert avec poignées intégrées - 2295502 Conteneur miroir suspendu L50xP22xH70 une porte - 1221 Étagère avec fixations cachées épaisseur 18mm (L 0,70cmx2pcs) - 738 Lampe pour installation au plafond mod. Ambiente L 80 Cm



TOTUS - 5

- IT 22ML669 Base sottolavabo L60xP65xH87 due ante - 227687 Base porta lavatrice L70xP65xH87 2 ante - 00T651MT Top in ocritech spessore 10mm P65 (mt 1,30) - 1SCATOP1 Sagoma per alloggio lavabo su top - 866R Lavabo in ceramica Nanco L60xP60 con SIL rettificato - 1360RSD Specchio mod. Perimetro L60xH70 con sabbiatura perimetrale retroilluminata, touch e dimmer integrato - 3MM3520 Contenitore in metallo a giorno L35xP20xH35
- FR 22ML669 Meuble sous-vasque L60xP65xH87 avec deux portes - 227687 Pied pour lave-linge L70xP65xH87 2 portes - 00T651MT Plan en Ocritech épaisseur 10mm P65 (1,30 m) - 1SCATOP1 Forme pour emplacement vasque sur plan - 866R Lavabo en céramique Nanco W60xP60 avec finition satinée SIL - 1360RSD Miroir mod. Perimetro W60xH70 avec sablage périmétrique rétroéclairé, tactile et variateur intégré - 3MM3520 Conteneur ouvert en métal W35xP20xH35



TOTUS - 6

- IT 23ML665 Base sottolavabo sospesa L60xP65xH55 con cassettoni estraibile - 283665 Base a giorno sospesa Jolly L35xP65xH55 - 00T651MT Top in ocritech spessore 10mm P65 (mt 1,30) - 474VAS Vasca integrata in ocritech L47xP47xH24 - 3RML12070 Specchiera mod. Road L120xH70 con mensola e led integrati - LHC65198 Colonna spessorata per inserimento lavatrice/asciugatrice L70xP65xH198 - LHCT70 Kit cassetto estraibile per colonna spessorata - 2255198 Colonna due ante L58xP55xH198
- FR 23ML665 Meuble sous-vasque suspendu L60xP65xH55 avec tiroir extractible - 283665 SBase ouverte suspendue Jolly L35xP65xH55 - 00T651MT Plan en Ocritech épaisseur 10mm P65 (1,30 m) - 474VAS Baignoire intégrée en ocritech L47xP47xH24 - 3RML12070 Modèle miroir, Road L120xH70 avec étagère et LED intégrées - LHC65198 Colonne épaisse pour insertion lave-linge/sèche-linge L70xP65xH198 - LHCT70 Kit tiroir amovible pour colonne épaisse - 2255198 Colonne avec deux portes L58xP55xH198W58xP55xH198

MENSOLONI

IT

Arredare per esprimere se stesso. Osare, miscelare. Per il suo bagno, Raul ha scelto la collezione Mensoloni, minimale e lineare, con cui coniugare tutta la competenza maturata in questi anni da designer.

Ha deciso di combinare tre materiali: mobile sospeso con finiture in legno, il mensolone in ocritech alto 12 cm come base per il lavabo e per concludere un insolito lavandino in vetro trasparente.

Il risultato è audace ed eclettico, come lui, chi entrerà in casa non lo dimenticherà.

FR

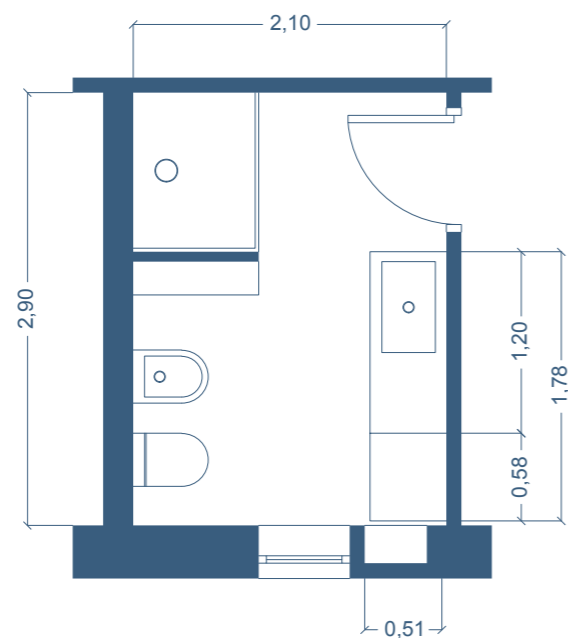
Décorez pour vous exprimer. Osez, mélangez. Pour sa salle de bains, Raul a choisi la collection Mensoloni, minimale et linéaire, avec laquelle combiner toute l'expertise acquise en tant que designer au cours de ces années. Il a décidé d'allier trois matériaux : des meubles suspendus aux finitions en bois, l'étagère en ocritech de 12 cm de hauteur comme base pour le lavabo et pour conclure un évier insolite en verre transparent. Le résultat est audacieux et éclectique, comme lui, celui qui entre dans la maison ne l'oubliera pas.





MENSOLONI

6 m² 1:50



IT

L'apice della personalizzazione al centimetro, una collezione caratterizzata da forme essenziali e materiali che permettono innumerevoli combinazioni.

Il talento di Mensoloni è la capacità di adattarsi ai gusti e agli ambienti. Che siano case, scuole oppure ristoranti di tendenza, il limite è solo la fantasia: molteplici finiture e colori, lavabi in ocritech, in vetro e in ceramica. Apre le porte al gusto e alla personalità di chi la sceglie.

L'arte dell'arredamento incontra l'esperienza del design funzionale. Lo stile minimalista rende la pulizia del mobile facile e veloce; questo è un aspetto da considerare che si dimostra particolarmente vantaggioso nei bagni pubblici. La funzionalità per noi è sempre la prerogativa.

FR

Le summum de la personnalisation au centimètre près, une collection caractérisée par des formes et des matériaux essentiels qui permettent d'innombrables combinaisons. Le talent de Mensoloni réside dans sa capacité à s'adapter aux goûts et aux environnements. Qu'il s'agisse de maisons, d'écoles ou de restaurants branchés, la limite n'est que votre imagination : de multiples finitions et couleurs, des lavabos en ocritech, en verre et en céramique. Il ouvre les portes au goût et à la personnalité de celui qui le choisit. L'art de l'ameublement rencontre l'expérience du design fonctionnel. Le style minimaliste rend le nettoyage des meubles rapide et facile ; c'est un aspect à considérer qui s'avère particulièrement avantageux dans les toilettes publiques. La fonctionnalité est toujours notre prérogative.



2

Composizione
Compositron

MENSOLONI



3
Composizione
Composition

MENSOLONI



4
Composizione
Composition

MENSOLONI



5
Composizione
Composition

MENSOLONI



6
Composizione
Composition

MENSOLONI



7
Composizione
Composition

MENSOLONI




8
Composizione
Composition

MENSOLONI

9

Composizione
Composition

MENSOLONI



11

Composizione
Composition

MENSOLONI



10

Composizione
Composition

MENSOLONI



12

Composizione
Composition

MENSOLONI





**COLORI
DISPONIBILI**

**COULEURS
DISPONIBLES**

TUNDRA Opaco Mat Lucido Brillant cod. 01TN cod. 02TN	CAPPUCCINO Opaco Mat Lucido Brillant cod. 01CU cod. 02CU
BALTICO Opaco Mat Lucido Brillant cod. 01BT cod. 02BT	BURRO Opaco Mat Lucido Brillant cod. 01BR cod. 02BR
PRUGNA Opaco Mat Lucido Brillant cod. 01PR cod. 02PR	MENTA Opaco Mat Lucido Brillant cod. 01MN cod. 02MN
GRIGIO Opaco Mat Lucido Brillant cod. 01GR cod. 02GR	SABBIA Opaco Mat Lucido Brillant cod. 01SB cod. 02SB
NERO Opaco Mat Lucido Brillant cod. 01NR cod. 02NR	AVIO Opaco Mat Lucido Brillant cod. 01AV cod. 02AV
BIANCO Opaco Mat Lucido Brillant cod. 01BO cod. 02BO	ROSA HIMALAYA Opaco Mat Lucido Brillant cod. 01RH cod. 02RH
SALVIA Opaco Mat Lucido Brillant cod. 01SV cod. 02SV	VERDE Opaco Mat Lucido Brillant cod. 01VE cod. 02VE
CIOCCOLATO Opaco Mat Lucido Brillant cod. 01CT cod. 02CT	SENAPE Opaco Mat Lucido Brillant cod. 01SN cod. 02SN
CANAPA Opaco Mat Lucido Brillant cod. 01CN cod. 02CN	PIETRA Opaco Mat Lucido Brillant cod. 01PE cod. 02PE
CORDA Opaco Mat Lucido Brillant cod. 01CD cod. 02CD	TURCHESE Opaco Mat Lucido Brillant cod. 01TR cod. 02TR
ZUCCA Opaco Mat Lucido Brillant cod. 01ZC cod. 02ZC	ARANCIO Opaco Mat Lucido Brillant cod. 01AA cod. 02AA
ARGILLA Opaco Mat Lucido Brillant cod. 01FN cod. 02FN	


IT

Bagni dinamici e opportunità di design: potete comporre il mobile con colori e materiali differenti.

FR

Salles de bains dynamiques et possibilités de design : vous pouvez composer les meubles avec différentes couleurs et matériaux.

ESSENZA 4.0



LEGNI MELAMINICI BOIS MÉLAMINÉS



IT

Lavorazione della struttura precisa al millimetro, sia in legno sia in ocritech. Per adattarsi a ogni spazio.


FR

Traitement de la structure précis au millimètre près, aussi bien en bois qu'en ocritech. Pour s'adapter à n'importe quel espace.

ESSENZA 4.0



LEGNI MELAMINICI BOIS MÉLAMINÉS



IT

La superficie dove poggia il lavabo sotto è vuota, sfruttiamo lo spazio per aprire dei comodi inserti porta asciugamani.

FR

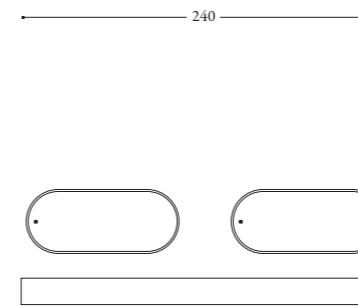
La surface sous laquelle se trouve l'évier est vide, nous utilisons l'espace pour ouvrir des inserts pratiques pour porte-serviettes.



LE NOSTRE PROPOSTE

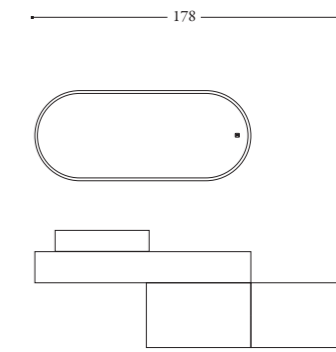
NOS PROPOSITIONS

MENSOLONI - 1



- IT** **IMO51MT** Mensolone in ocritech scatolato H12 cm x P51cm (2,40 m) - **431VAS** Vasca integrata in ocritech L40xP30xH10 - **1STAFMEN** Coppia staffe in metallo per mensoloni - **1216RSD** Specchio ovale L50xH100 reversibile sabbiatura perimetrale retroilluminata, touch e dimmer integrato
- FR** **IMO51MT** Etagère Ocritech en boîte H12 cm x P51cm - **431VAS** Baignoire intégrée en Ocritech L40xP30xH10 - **1STAFMEN** Paire de supports métalliques pour étagères - **1216RSD** Miroir ovale L50xH100 réversible, périmètre rétroéclairé sablé, tactile et variateur intégré

MENSOLONI - 2



- IT** **IMO51MT** Mensolone in ocritech scatolato H12 cm x P51cm (1,20 m) - **ISCATOP3** Foro feritoia porta asciugamano L30xH4 - **1STAFMEN** Coppia staffe in metallo per mensoloni - **60LVG** Lavabo d'appoggio in vetro L60xP35,5xH12 - **004GT364** Base sospesa un cassettoni L58xP51xH36 - **00T511MT** Top in ocritech spessore 10mm P51 - **1216RSD** Specchio ovale L50xH100 reversibile sabbiatura perimetrale retroilluminata, touch e dimmer integrato
- FR** **IMO51MT** Etagère Ocritech en boîte H12cm x P51cm - **ISCATOP3** Trou de drainage augmenté - **1STAFMEN** Paire de supports métalliques pour étagères - **60LVG** Vasque à poser en verre L60xP35,5xH12 - **004GT364** Base suspendue avec commode L58xP51xH36 - **P02** Supplément pour pousser pour ouvrir le tiroir - **00T511MT** Plan en Ocritech épaisseur 10mm P51 - **1216RSD** Miroir ovale L50xH100 réversible, périmètre rétroéclairé sablé, tactile et variateur intégré

MENSOLONI - 3



- IT** **IMO51MT** Mensolone in ocritech scatolato H12 cm x P51cm (1,20 m) - **ISCATOP3** Foro feritoia porta asciugamano L30xH4 - **1STAFMEN** Coppia staffe in metallo per mensoloni - **631VAS** Vasca integrata in ocritech L60xP30xH10
- FR** **IMO51MT** Etagère Ocritech en boîte H12cm x P51cm - **ISCATOP3** Trou fente pour porte-serviette L30xH4 - **1STAFMEN** Paire de supports métalliques pour étagères - **631VAS** Baignoire intégrée en ocritech L60xP30xH10

MENSOLONI - 4



- IT** **IMO51MT** Mensolone in ocritech scatolato H12 cm x P51cm (mt 1,20) - **ISCATOP3** Foro feritoia porta asciugamano L30xH4 - **1STAFMEN** Coppia staffe in metallo per mensoloni - **431VAS** Vasca integrata in ocritech L40xP30xH10
- FR** **IMO51MT** Etagère Ocritech en boîte H12 cm x P51 cm (1,20 m) - **ISCATOP3** Trou fente pour porte-serviette L30xH4 - **1STAFMEN** Paire de supports métalliques pour étagères - **431VAS** Baignoire intégrée en ocritech L40xP30xH10

MENSOLONI - 5



- IT** **IMO51MT** Mensolone in ocritech scatolato H12 cm x P51cm (mt 0,80) - **1STAFMEN** Coppia staffe in metallo per mensoloni - **431VAS** Vasca integrata in ocritech L40xP30xH10
- FR** **IMO51MT** Etagère Ocritech en boîte H12 cm x P51 cm (0,80 m) - **1STAFMEN** Paire de supports métalliques pour étagères - **431VAS** Baignoire intégrée en ocritech L40xP30xH10 - **502OT** Bouchon de vidange et trop plein intégré en Ocritech

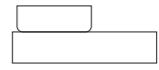
MENSOLONI - 6



- IT** **IMN51MT** Mensolone in legno scatolato H12 cm x P51cm (mt 0,80) - **1STAFMEN** Coppia staffe in metallo per mensoloni - **40LCD** Lavabo in ceramica d'appoggio Ø40xH17
- FR** **IMN51MT** BÉtagère en bois en coffret H12 cm x P51 cm (0,80 m) - **1STAFMEN** Paire de supports métalliques pour étagères - **40LCD** Vasque à poser en céramique Ø40xH17

MENSOLONI - 7

100



IT **IMN51MT** Mensolone in legno scatolato H12 cm x P51cm (mt 1) - **ISTAFMEN** Coppia staffe in metallo per mensoloni - **40LCD** Lavabo in ceramica d'appoggio Ø40xH17

FR **IMN51MT** Étagère en bois en coffret H12 cm x P51 cm (1 m) - **ISTAFMEN** Paire de supports métalliques pour étagères - **40LCD** Vasque à poser en céramique Ø40xH17

MENSOLONI - 8

120




IT **IMN51MT** Mensolone in legno scatolato H12 cm x P51cm (mt 1,20) - **ISTAFMEN** Coppia staffe in metallo per mensoloni - **5038LCD** Lavabo in ceramica d'appoggio L50xP38xH17

FR **IMN51MT** Étagère en bois en coffret H12 cm x P51 cm (1,20 m) - **ISTAFMEN** Paire de supports métalliques pour étagères - **5038LCD** Vasque à poser en céramique L50xP38xH17

MENSOLONI - 9

120



IT **IMO51MT** Mensolone in ocritech scatolato H12 cm x P51cm (mt 1,20) - **ISCATOP3** Foro feritoia porta asciugamano L30xH4 - **ISTAFMEN** Coppia staffe in metallo per mensoloni (x2) - **60LVG** Lavabo d'appoggio in vetro L60xP35,5xH12

FR **IMO51MT** Étagère Ocritech en boîte H12 cm x P51 cm (1,20 m) - **ISCATOP3** Trou fendu pour porte-serviettes L30xH4 - **ISTAFMEN** Paire de supports métalliques pour étagères (x2) - **60LVG** Vasque à poser en verre L60xP35,5xH12

MENSOLONI - 10

140

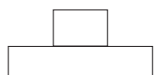


IT **IMO51MT** Mensolone in ocritech scatolato H12 cm x P51cm (mt 1,40) - **ISCATOP3** Foro feritoia porta asciugamano L30xH4 - **ISTAFMEN** Coppia staffe in metallo per mensoloni - **60LVG** Lavabo d'appoggio in vetro L60xP35,5xH12

FR **IMO51MT** Étagère Ocritech en boîte H12 cm x P51 cm (1,40 m) - **ISCATOP3** Trou fendu pour porte-serviettes L30xH4 - **ISTAFMEN** Paire de supports métalliques pour étagères - **60LVG** Vasque à poser en verre L60xP35,5xH12

MENSOLONI - 11

100

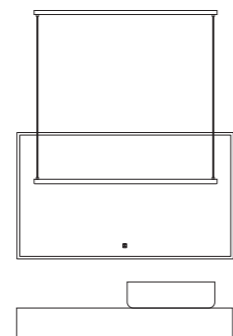


IT **IMO51MT** Mensolone in ocritech scatolato H12 cm x P51cm (mt 1) - **ISTAFMEN** Coppia staffe in metallo per mensoloni - **31LVG** Lavabo d'appoggio in vetro L31,5xP31,5xH23,5

FR **IMO51MT** Étagère Ocritech en boîte H12 cm x P51cm (mt 1) - **ISTAFMEN** Paire de supports métalliques pour étagères - **31LVG** Vasque à poser en verre L31,5xP31,5xH23,5

MENSOLONI - 11

120



IT **IMN51MT** Mensolone in ocritech scatolato H12 cm x P51cm (mt 1,20) - **ISTAFMEN** Coppia staffe in metallo per mensoloni (x2) - **5038LCD** Lavabo d'appoggio in ceramica L50xP38xH17 - **ONB51MT** Top in melaminico SP18mm P51 (mt 0,58) - **13120RSD** Specchio L120xH70 reversibile sabbatura perimetrale retroilluminata, touch e dimmer integrato

FR **IMN51MT** Étagère en bois en caisson H12 cm x P51 cm (1,20 m) - **ISTAFMEN** Paire de supports métalliques pour étagères (x2) - **5038LCD** Vasque à poser en céramique L50xP38xH17 - **13120RSD** Miroir réversible L120xH70 périmètre sablé, rétroéclairé, tactile et variateur intégré

“ Il bagno
che amerai usare.”

“La salle de bains que vous
adorerez utiliser..”



MONOBLOCCHI

—

MONOBLOCS



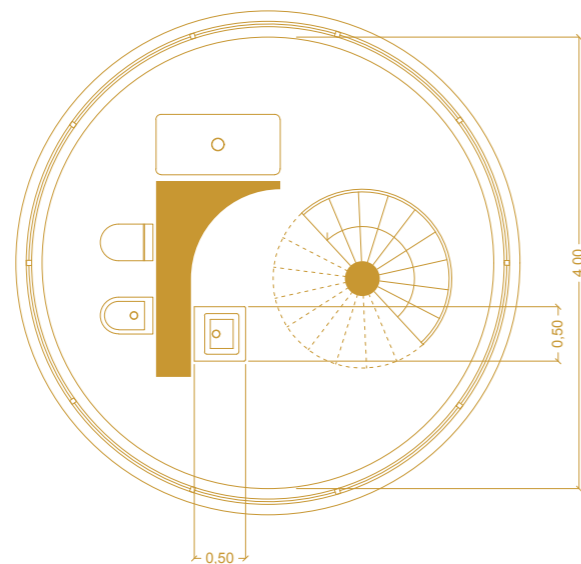
1

Composizione
Composition

ALLUMINIUM

ALLUMINIUM

10 m² 1:50



IT

Il nome dice tutto. Un mobile monoblocco in alluminio spesso 3 mm. Una superficie liscia senza saldature e un design che non passa inosservato.

Con quell'anta intagliata sulla superficie e il foro per la maniglia, richiama alla mente ambienti marini e navali. E come la stiva di una nave è un mobile capiente, pronto ad accogliere tutti i vostri oggetti per la pulizia e il benessere. L'alluminio, materiale resistente e duraturo, è l'essenza di questa collezione. Non teme la corrosione provocata dagli agenti atmosferici, poiché Alluminium sfida il tempo. Offre una vasta libertà di abbinamenti perché è disponibile in tutti i colori laccati, con lavabi sia a incasso sia in appoggio a completare il look. Si abbina alle nostre colonne in alluminio e agli specchi con pratiche mensole porta-spazzolini da denti.

Il design di Alluminium non si limita agli ambienti marini, ma si inserisce anche in arredamenti alternativi, distinti e alla moda.

FR

Tout est dans le nom. Un meuble monobloc en aluminium de 3 mm d'épaisseur. Une surface lisse sans soudures et un design qui ne passe pas inaperçu. Avec cette porte sculptée en surface et le trou pour la poignée, elle rappelle les environnements marins et navals. Et telle la cale d'un navire, c'est un meuble spacieux, prêt à accueillir tous vos objets de ménage et de bien-être. L'aluminium, un matériau résistant et durable, est l'essence même de cette collection. N'ayez pas peur des rayures ou de la corrosion, car l'aluminium défie le temps. Il offre une grande liberté de combinaisons car il est disponible dans toutes les couleurs laquées, avec des lavabos à encastrer et à poser pour compléter le look. Il se combine avec nos colonnes et miroirs en aluminium avec des étagères pratiques pour les brosses à dents. Le design d'Alluminium ne se limite pas aux environnements marins, mais s'intègre également dans des meubles alternatifs, distincts et à la mode.



2
Composizione
Compositon

ALLUMINIUM

3

Composizione
Composition

ALLUMINIUM



4

Composizione
Composition

ALLUMINIUM



5

Composizione
Composition

ALLUMINIUM





**COLORI
DISPONIBILI**

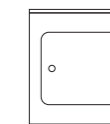
**COULEURS
DISPONIBLES**

TUNDRA Opaco Mat cod. 01TN	CAPPUCCINO Opaco Mat cod. 01CU	BIANCO Opaco Mat cod. 0000
ROSA HIMALAYA Opaco Mat cod. 01RH	CORDA Opaco Mat cod. 01CD	SALVIA Opaco Mat cod. 01SV
BALTICO Opaco Mat cod. 01BT	BURRO Opaco Mat cod. 01BR	VERDE Opaco Mat cod. 01VE
PRUGNA Opaco Mat cod. 01PR	MENTA Opaco Mat cod. 01MN	ZUCCA Opaco Mat cod. 01ZC
CIOCCOLATO Opaco Mat cod. 01CT	SENAPE Opaco Mat cod. 01SN	TURCHESE Opaco Mat cod. 01TR
GRIGIO Opaco Mat cod. 01GR	SABBIA Opaco Mat cod. 01SB	
NERO Opaco Mat cod. 01NR	ARANCIO Opaco Mat cod. 01AA	
PIETRA Opaco Mat cod. 01PE	CANAPA Opaco Mat cod. 01CN	
AVIO Opaco Mat cod. 01AV	ARGILLA Opaco Mat cod. 01FN	

LE NOSTRE PROPOSTE NOS PROPOSITIONS

ALLUMINIUM - 1

60



IT 2164 Alluminium con lavabo in ceramica Nanco No Sil L60xP50xH62

FR 2164 Aluminium avec évier en céramique Nanco No Sil L60xP50xH62

IT

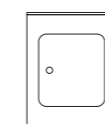
Usiamo un metallo navale che rende il mobile ultrasensibile. Alluminium affronta indenne le intemperie, i prodotti chimici e gli urti.

FR

Nous utilisons un métal naval qui rend le meuble ultra-résistant. Alluminium fait face aux intempéries, aux produits chimiques et aux chocs.

ALLUMINIUM - 2

52



IT 211055 Alluminium con top e lavabo integrato in ocritech L52xP50xH62

FR 211055 Aluminium avec plan et évier intégré en Ocritech L52xP50xH62

ALLUMINIUM - 3

90



IT 2164 Alluminium con lavabo in ceramica Nanco No Sil L60xP50xH62 - 2151 Specchiera in alluminio con mensola integrata L52xH70xP14 - 731 Lampada Bulbo con staffa per attacco a parete

FR 2164 Aluminium avec évier en céramique Nanco No Sil L60xP50xH62 - 2151 Miroir en aluminium avec étagère intégrée L52xH70xP14 - 731 Lampe Bulbo avec support pour fixation murale

ALLUMINIUM - 4

52



IT 211055 Alluminium con top in ocritech L52xP50xH62 incluso di foro per lavabo d'appoggio - 40LCD Lavabo in ceramica d'appoggio Ø40xH17 - 1216RSD Specchio ovale L50xH100 reversibile sabbatura perimetrale retroilluminata, touch e dimmer integrato

FR 211055 Aluminium avec plan en Ocritech L52xP50xH62 y compris trou pour lavabo à poser - 40LCD Vasque à poser en céramique Ø40xH17 - 1216RSD Miroir ovale L50xH100 réversible, périmètre rétroéclairé sablé, tactile et variateur intégré

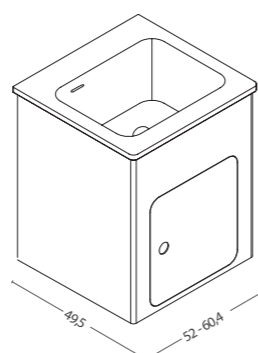
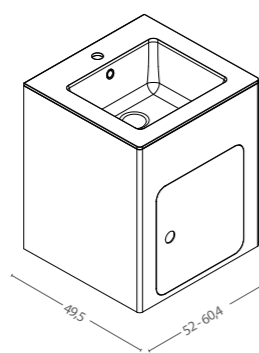
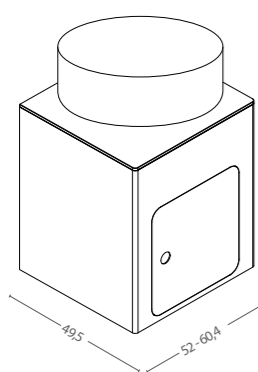
ALLUMINIUM - 5

52



IT 211055 Alluminium con top e lavabo integrato in ocritech L52xP50xH62 - 1350Specchio a giorno mod. Easy L50xH70

FR 211055 Alluminium con top e lavabo integrato in ocritech L52xP50xH62 - 1350 Miroir ouvert mod. Easy L50xH70

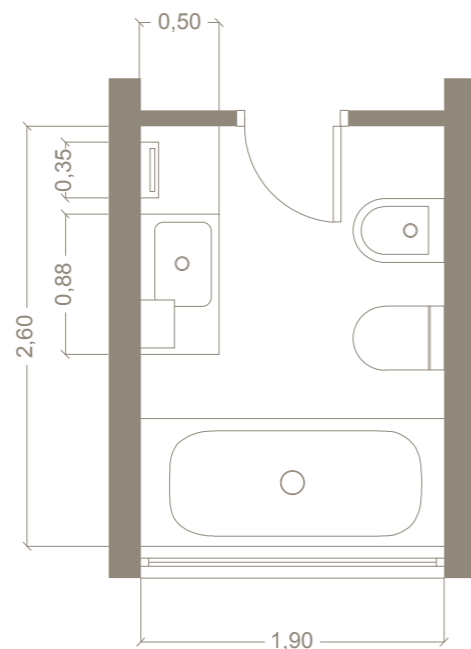




1
Composizione
Composition
NANCO+

NANCO+

5 m² 1:50



IT

Nanco+ è un'altra espressione dell'estetica della lavanderia che si supera e sconfina nel design, grazie al basso spessore della ceramica che lo rende elegante come una console. Più versatilità, più stile.

Il mobile monoblocco si adatta con naturalezza ai vostri desideri.

Il lavabo in ceramica Nanco ha un bacino alto 20 cm, con o senza strizzatoio SIL[®]; disponibile nei colori bianco lucido, bianco opaco, nero opaco e sabbia. Colori da abbinare con le finiture in legno, l'Essenza 4.0 oppure con l'ondulata Calàn.

Completano la composizione diverse scelte di pensili e colonnine, che si adeguano al mood e alla disposizione del bagno.

FR

Nanco+ est une autre expression de l'esthétique de la buanderie qui se surpasse et se transforme en design, grâce à la faible épaisseur de la céramique qui la rend élégante comme une console. Plus de polyvalence, plus de style. Le meuble monobloc s'adapte naturellement à vos envies.

Le lavabo en céramique Nanco+ dispose d'une vasque de 20 cm de hauteur, avec ou sans étrier SIL[®]; disponible en blanc brillant, blanc mat, noir mat et sable. Des couleurs à combiner avec les finitions en bois, l'Essence 4.0, ou l'ondulée Calàn.

La composition est complétée par différents choix d'éléments hauts et de petites colonnes, qui s'adaptent à l'ambiance et à l'agencement de la salle de bains.



2

Composizione
Composition

NANCO+

3

Composizione
Composition

NANCO+





4
Composizione
Composition
NANCO+

5
Composizione
Composition
NANCO+



6
Composizione
Composition
NANCO+

7
Composizione
Composition
NANCO+

8

Composizione
Compositon

NANCO+



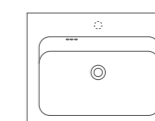
COLORI DISPONIBILI

COULEURS DISPONIBLES

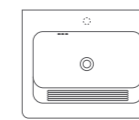
TUNDRA Opaco Mat cod. 01TN	Lucido Brillant cod. 02TN	CAPPUCCINO Opaco Mat cod. 01CU	Lucido Brillant cod. 02CU	BIANCO Opaco Mat cod. 01BO	Lucido Brillant cod. 02BO
ROSA HIMALAYA Opaco Mat cod. 01RH	Lucido Brillant cod. 02RH	CORDA Opaco Mat cod. 01CD	Lucido Brillant cod. 02CD	SALVIA Opaco Mat cod. 01SV	Lucido Brillant cod. 02SV
BALTICO Opaco Mat cod. 01BT	Lucido Brillant cod. 02BT	BURRO Opaco Mat cod. 01BR	Lucido Brillant cod. 02BR	VERDE Opaco Mat cod. 01VE	Lucido Brillant cod. 02VE
PRUGNA Opaco Mat cod. 01PR	Lucido Brillant cod. 02PR	MENTA Opaco Mat cod. 01MN	Lucido Brillant cod. 02MN	ZUCCA Opaco Mat cod. 01ZC	Lucido Brillant cod. 02ZC
CIOCCOLATO Opaco Mat cod. 01CT	Lucido Brillant cod. 02CT	SENAPE Opaco Mat cod. 01SN	Lucido Brillant cod. 02SN	TURCHESE Opaco Mat cod. 01TR	Lucido Brillant cod. 02TR
GRIGIO Opaco Mat cod. 01GR	Lucido Brillant cod. 02GR	SABBIA Opaco Mat cod. 01SB	Lucido Brillant cod. 02SB	ARANCIO Opaco Mat cod. 01AA	Lucido Glossy cod. 02AA
NERO Opaco Mat cod. 01NR	Lucido Glossy cod. 02NR	CANAPA Opaco Mat cod. 01CN	Lucido Glossy cod. 02CN	PIETRA Opaco Mat cod. 01PE	Lucido Glossy cod. 02PE
AVIO Opaco Mat cod. 01AV	Lucido Glossy cod. 02AV	ARGILLA Opaco Mat cod. 01FN	Lucido Glossy cod. 02FN		



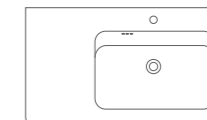
50x50 SIL



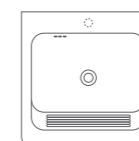
60x50



60x50 SIL



88x50



60x60 SIL



LEGNI MELAMINICI **BOIS MÉLAMINÉS**

BIANCO VERTICAL cod. VT	LARICE IRIS cod. IL
BASIC WHITE cod. BW	OLMO MONTANO cod. MO
ROVERE ADAMELLO cod. AR	OLMO PERLA cod. PO
QUERCIA BRUCIATO cod. BT	QUERCIA BIANCO cod. QB
ROVERE ROSA cod. RR	ANTRACITE cod. AN
CEMENTO cod. CT	
ESSENZA 4.0	
ROVERE MORO cod. MR	OLMO GRIGIO cod. GO

IT

Abbiamo appreso le più raffinate tecniche di lavorazione del legno. L'affascinante finitura in Càlan è il risultato di esperienza e ricerca.

FR

Nous avons appris les techniques de travail du bois les plus raffinées. La finition fascinante en Càlan est le résultat de l'expérience et de la recherche.

IT

La maniglia zigrinata rafforza lo stile della collezione, un ulteriore dettaglio che rende il design più raffinato.

FR

La poignée moletée renforce le style de la collection, un détail supplémentaire qui rend le design plus raffiné.

IT

Nanco+ è l'evoluzione del classico lavatoio da lavanderia: ne mantiene l'essenza, tuttavia la forma richiama le console a incasso dei bagni moderni.

FR

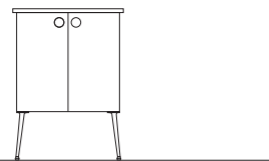
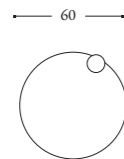
Nanco+ est l'évolution de l'évier de buanderie: il en conserve l'essence, mais la forme rappelle les consoles encastrables des salles de bains modernes.



LE NOSTRE PROPOSTE

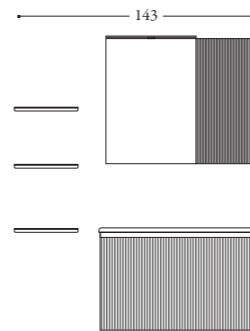
NOS PROPOSITIONS

NANCO - 1



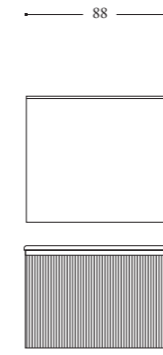
- IT 23365 Nanco+ monoblocco sospeso due ante L60xP50xH57 con lavabo in ceramica No SIL - 1214 Specchio mod. Diametro Ø60 - 728 Lampada mod. Point Ø10 - 270P Piedino registrabile in metallo H27 (x2)
- FR 23365 Nanco+ monobloc suspendu deux portes L60xP50xH57 avec plateau céramique No SIL - 1214 Miroir mod. Diamètre Ø60 - 728 Lampe mod. Point Ø10 - 270P Pied en métal réglable H27 (x2)

NANCO - 2



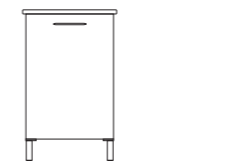
- IT 22285 Nanco+ monoblocco sospeso con cassettoni L88xP50xH57 con lavabo in ceramica bacino decentrato No SIL - 1350 Specchio a giorno mod. Easy L50xH70 - 730 Lampada mod. Stealth L50 - 22932 Pensile L35xP22xH70 - 3RM35 Mensola in alluminio L35 - 3RPS35 Mensola portaserviette in alluminio L35
- FR 22285 Nanco+ monobloc suspendu avec tiroir L88xP50xH57 avec vasque en céramique vasque décentralisée No SIL - 1350 Miroir ouvert mod. Easy L50xH70 - 730 Lampe mod. Stealth L50 - 22932 unité murale L35xP22xH70 - 3RM35 Étagère en aluminium L35 - 3RPS35 Étagère porte-serviettes en aluminium L35

NANCO - 3



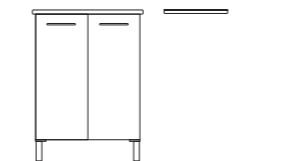
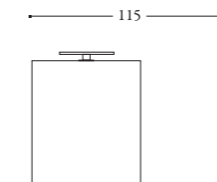
- IT 22285 Nanco+ monoblocco sospeso con cassettoni L88xP50xH57 con lavabo in ceramica bacino decentrato No SIL - 3RML9070 Specchiera in alluminio Road L90xH70xP12 con led e mensola integrata
- FR 22285 Nanco+ monobloc suspendu avec tiroir L88xP50xH57 avec vasque en céramique vasque décentralisée No SIL - 3RML9070 Miroir Road en aluminium L90xH70xP12 avec LED et étagère intégrée

NANCO - 5



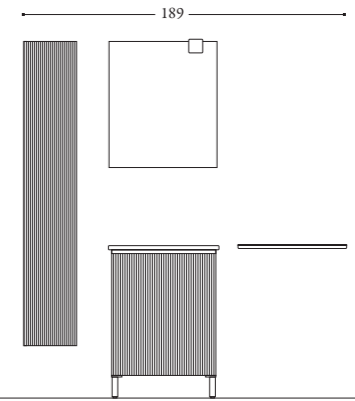
- IT 22455 Nanco+ monoblocco con piedini L50xP50xH84 completo di lavabo in ceramica SIL - 229551 Specchio pensile contenitore L50xP15xH70 - 718 Lampada mod. Luna 30
- FR 22455 Nanco+ monobloc avec pieds L50xP50xH84 complet avec lavabo en céramique SIL - 229551 Miroir conteneur suspendu L50xP15xH70 - 718 Lampe mod. Lune 30

NANCO - 7



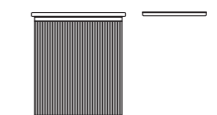
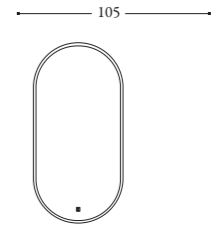
- IT 22466 Nanco+ monoblocco con piedini L60xP60xH84 completo di lavabo in ceramica SIL - 229561 Specchio pensile contenitore L58xP15xH70 - 719 Lampada mod. Luna L45cm - 3RPS35 Mensola portaserviette in alluminio L35
- FR 22466 Nanco+ monobloc avec pieds L60xP60xH84 complet avec évier en céramique SIL - 229561 Miroir conteneur suspendu L58xP15xH70 - 719 Lampe mod. Lune L45cm - 3RPS35 Étagère porte-serviettes en aluminium L35

NANCO - 4




- IT 23465 Nanco+ monoblocco con piedini L60xP50xH84 completo di lavabo in ceramica NO SIL - 1360 Specchio a giorno mod. Easy L60xH70 - 729 Lampada mod. Cubo - 1423 Colonna sospesa un'anta L29xP23xH169 - 3RPS60SX Mensola portaserviette in alluminio L60xP12
- FR 23465 Nanco+ monobloc avec pieds L60xP50xH84 complet avec lavabo en céramique NO SIL - 1360 Miroir ouvert mod. Easy L60xH70 - 729 Lampe mod. Cube - 1423 Colonne suspendue une porte L29xP23xH169 - 3RPS60SX Étagère porte-serviettes en aluminium L60xP12

NANCO - 6




- IT 22355 Nanco+ monoblocco sospeso L50xP50xH57 completo di lavabo in ceramica SIL - 1216RSD Specchio ovale L50xH100 reversibile sabbiatura perimetrale retroilluminata, touch e dimmer integrato - 3RPS35 Mensola portaserviette in alluminio L35
- FR 22355 Monobloc suspendu Nanco+ L50xP50xH57 complet avec lavabo en céramique SIL - 1216RSD Miroir ovale L50xH100 réversible, périmètre rétroéclairé sablé, tactile et variateur intégré - 3RPS35 Étagère porte-serviettes en aluminium L35

NANCO - 8



- IT 23065 Nanco+ monoblocco con pedana L60xP50xH88 completo di lavabo in ceramica NO SIL con maniglie ad incasso - 3SC50 Specchio mod. Skema con cornice in alluminio L50xH70 - LHC55198 Colonna spessorata per inserimento lavatrice L70xP55xH198 - LHCT70 Kit cassetto estraibile per colonna spessorata - 2243AS198 Colonna con asse da tiro a ribalta L44xP37xH198 con maniglia ad incasso - 2243198 Colonna con un'anta L44xP37xH198 con maniglia ad incasso (2)
- FR 23065 Monobloc Nanco+ avec plateforme L60xP50xH88 complet de lavabo en céramique NO SIL avec poignées intégrées - 3SC50 Miroir mod. Skema avec cadre en aluminium L50xH70 - LHC55198 Colonne épaisse pour insertion machine à laver L70xP55xH198 - LHCT70 Kit tiroir amovible pour colonne épaisse - 2243AS198 Colonne avec planche à repasser pliante L44xP37xH198 avec poignée intégrée - 2243198 Colonne à une porte L44xP37xH198 avec poignée encastrée (2)



GHOST®

IT

“Il lavabo dalla doppia anima”, gliel’hanno descritto così, perché contiene un piano che lo divide in due profondità. Si è sentito proprio in questo modo quando è rientrato per la prima volta in questa casa, la casa della nonna. Non aveva mai pensato che un giorno sarebbe venuto a vivere qui, tra le vie del centro storico e dell’infanzia. Questa casa... anche se ha cambiato tante cose, costruito un nuovo bagno, qui vede due opportunità: i legami rassicuranti del passato e i cambiamenti di una nuova vita.

FR

« L'évier à double âme », ils l'ont décrit ainsi, car il contient une surface qui le divise en deux profondeurs. C'est exactement ce qu'il a ressenti lorsqu'il est revenu pour la première fois dans cette maison, la maison de sa grand-mère. Il n'aurait jamais pensé qu'un jour il viendrait vivre ici, dans les rues du centre historique et de son enfance. Cette maison... même si beaucoup de choses ont changé, comme la nouvelle salle de bains, présente deux opportunités : les liens rassurants du passé et les changements d'une nouvelle vie.

1

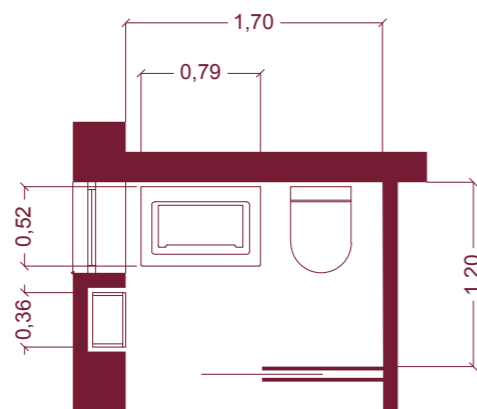
Composizione
Composition

GHOST



GHOST

—
2 m² 1:50



IT

Vi presentiamo Ghost, il lavabo in ceramica con doppia profondità 14+14 cm che apre lo spazio a nuove prospettive pratiche. Per noi è innanzitutto due cose: funzionalità e benessere.

Il piano centrale in ocritech, che nasconde la piletta, permette di gestire comodamente l'altezza del bacino; potete rimuoverlo per accedere a una vasca alta 28 cm e usarlo come strizzatoio. Una capienza che fa la differenza e si adatta con eleganza al bagno.

Offre un'ampia gamma di scelte e dimensioni, che mutano con agilità in base all'uso che dovete fare del bagno e allo spazio disponibile.

Avete trovato l'alleato pratico e affidabile per la vostra routine quotidiana.

FR

Nous présentons Ghost, le lavabo en céramique avec double profondeur de 14+14 cm qui ouvre l'espace à de nouvelles perspectives pratiques. Pour nous, c'est avant tout deux choses : la fonctionnalité et le bien-être. La surface centrale en ocritech, qui cache le drain, permet de gérer confortablement la hauteur du lavabo ; vous pouvez le retirer pour accéder à une cuve de 28 cm de hauteur et l'utiliser comme essoreuse. Une capacité qui fait la différence et qui s'adapte avec élégance à la salle de bain. Elle offre une large gamme de choix et dimensions, qui changent facilement en fonction de l'utilisation que vous faites de la salle de bains et de l'espace disponible. Vous avez trouvé l'allié pratique et fiable pour votre quotidien.





3

Composizione
Compositio

GHOST



4
Composizione
Composition
GHOST



5
Composizione
Composition
GHOST



COLORI DISPONIBILI

COULEURS DISPONIBLES

TUNDRA Opaco Mat Lucido Brillant cod. 01TN cod. 02TN	CAPPUCCINO Opaco Mat Lucido Brillant cod. 01CU cod. 02CU	BIANCO Opaco Mat Lucido Brillant cod. 01BO cod. 02BO	ROSA HIMALAYA Opaco Mat Lucido Brillant cod. 01RH cod. 02RH	CORDA Opaco Mat Lucido Brillant cod. 01CD cod. 02CD
BALTICO Opaco Mat Lucido Brillant cod. 01BT cod. 02BT	BURRO Opaco Mat Lucido Brillant cod. 01BR cod. 02BR	SALVIA Opaco Mat Lucido Brillant cod. 01SV cod. 02SV	VERDE Opaco Mat Lucido Brillant cod. 01VE cod. 02VE	ZUCCA Opaco Mat Lucido Brillant cod. 01ZC cod. 02ZC
PRUGNA Opaco Mat Lucido Brillant cod. 01PR cod. 02PR	MENTA Opaco Mat Lucido Brillant cod. 01MN cod. 02MN	TURCHESE Opaco Mat Lucido Brillant cod. 01TR cod. 02TR	CIOCCOLATO Opaco Mat Lucido Brillant cod. 01CT cod. 02CT	SENAPE Opaco Mat Lucido Brillant cod. 01SN cod. 02SN
GRIGIO Opaco Mat Lucido Brillant cod. 01GR cod. 02GR	SABBIA Opaco Mat Lucido Brillant cod. 01SB cod. 02SB	ARANCIO Opaco Mat Lucido Brillant cod. 01AA cod. 02AA	CANAPA Opaco Mat Lucido Brillant cod. 01CN cod. 02CN	PIETRA Opaco Mat Lucido Brillant cod. 01PE cod. 02PE
NERO Opaco Mat Lucido Brillant cod. 01NR cod. 02NR	AVIO Opaco Mat Lucido Brillant cod. 01AV cod. 02AV	ARGILLA Opaco Mat Lucido Brillant cod. 01FN cod. 02FN		

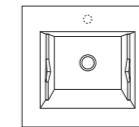


IT

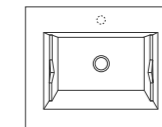
Il lavabo Ghost può essere montato direttamente sulla parete, per ridurre l'ingombro dei mobili e aprire le porte a ulteriori possibilità di allestimento.

FR

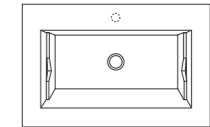
L'évier peut être monté directement sur le mur, pour réduire l'encombrement du meuble et ouvrir les portes à d'autres possibilités d'installation.



55x52



65x52



79x52

LEGNI MELAMINICI



cod. VT



cod. BW




cod. AR



cod. BT




cod. RR



cod. CT

ESSENZA 4.0



cod. MR

BOIS MÉLAMINÉS



cod. IL



cod. MO



cod. PO



cod. QB



cod. AN



cod. GO

IT

L'ocritech applicato alla ceramica. Il piano di Ghost esalta la versatilità e duplica le funzioni del lavabo.

FR

L'ocritech appliqué à la céramique. Le plan de Ghost améliore la polyvalence et duplique les fonctions de l'évier.



IT

Alle opzioni si aggiunge questo nuovo piedino sottile per appoggiare il mobile. Un elemento sottile e minimale, per un accento più ricercato.

FR

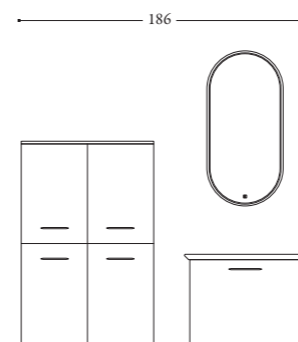
Aux options s'ajoute ce nouveau pied fin pour soutenir le meuble. Un élément subtil et minimal, pour une plus raffinée.



LE NOSTRE PROPOSTE


NOS PROPOSITIONS

GHOST - 1



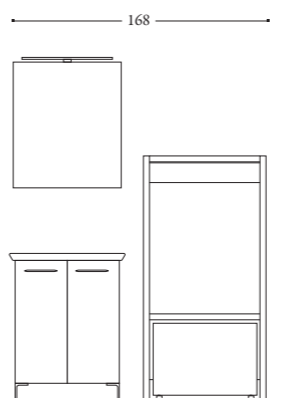
- IT 4GTMB756 Ghost monoblocco sospeso L78xP51xH57 con cassettoni completo di lavabo in ceramica - 1216RSD Specchio ovale L50xH100 reversibile sabbiatura perimetrale retroilluminata, touch e dimmer integrato - 1442 Colonna sospesa L44xP37xH132 con un'anta battente ed un'anta a ribalta con cesto porta biancheria (2)
- FR 4GTMB756 Monobloc suspendu Ghost L78xP51xH57 avec tiroir avec évier en céramique - 1216RSD Miroir ovale L50xH100 réversible, périmètre rétroéclairé sablé, tactile et variateur intégré - 1442 Colonne suspendue L44xP37xH132 avec une porte battante et une porte pliante avec panier à linge

GHOST - 2




- IT 4GTMB759 Ghost monoblocco con piedini L78xP51xH87 due ante completo di lavabo in ceramica - 1213CM Specchio Ø80 con cornice in metallo nero - 3RUV3070 Pensile a giorno in alluminio L30xP22xH70 con ripiani in vetro fumé
- FR 4GTMB759 Monobloc Ghost avec pieds L78xP51xH87 deux portes avec évier en céramique - 1213CM Miroir Ø80 avec cadre en métal noir - 3RUV3070 Élément mural ouvert en aluminium L30xP22xH70 avec étagères en verre fumé

GHOST - 3



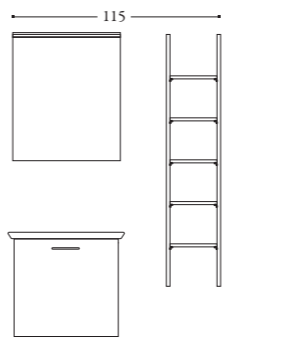
- IT 4GTMB759 Ghost monoblocco con piedini L78xP51xH87 due ante completo di lavabo in ceramica - 1370 Specchio a giorno mod. Easy L70xH50 - 737 Lampada mod. Diamond L45 - LHC55140 Colonna spessorata per inserimento lavatrice L70xP55xH140 - LHCR6040 Contenitore su ruote L60xP52xH44
- FR 4GTMB759 Monobloc Ghost avec pieds L78xP51xH87 deux portes avec évier en céramique - 1370 Miroir ouvert mod. Easy L70xH50 - 738 Lampe mod. Diamond L45 - LHC55140 Colonne épaisse pour insertion machine à laver L70xP55xH140 - LHCR6040 Conteneur sur roulettes L60xP52xH44

GHOST - 4



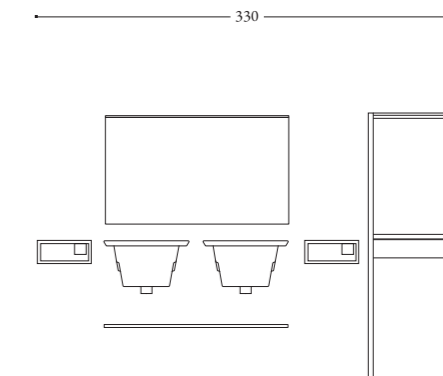
- IT 4GTMB559 Ghost monoblocco con piedini L55xP51xH87 due ante completo di lavabo in ceramica - 3SC50 Specchio mod. Skema con cornice in alluminio L50xH70 - 730 Lampada mod. Stealth L 50cm nera - 1423 Colonna sospesa un'anta L29xP22xH169
- FR 4GTMB559 Monobloc Ghost avec pieds L55xP51xH87 deux portes avec évier en céramique - 3SC50 Modèle miroir. Skema avec cadre en aluminium L50xH70 - 730 Lampe mod. Stealth L 50cm noire - 1423 Colonne suspendue une porte L29xP22xH169

GHOST - 5



- IT 4GTMB656 Ghost monoblocco sospeso L65xP51xH57 con cassettoni completo di lavabo in ceramica - 3RM6070 Specchiera in alluminio Road L60xH70xP12 con mensola integrata - 732 Lampada mod. Mirror L60 nera - 3RUL30140 Pensile Road con struttura in alluminio L30xP22xH140 con ripiani in legno
- FR 4GTMB656 Monobloc suspendu Ghost L65xP51xH57 avec tiroir complet avec évier en céramique - 3RM6070 Miroir Road en aluminium L60xH70xP12 avec tablette intégrée - 732 Lampe mod. Mirror L60 noire - 3RUL30140 Élément mural Road avec structure en aluminium L30xP22xH140 avec étagères en bois

GHOST - 6



- IT 4GT55 Lavabo in ceramica Ghost L55xP51 (2) - 3RML12070 Specchiera in alluminio Road L120xH70xP12 con mensola integra - LHC65198 Colonna spessorata per inserimento lavatrice L70xP65xH198 - LHCT70 Kit cassetto estraibile per colonna spessorata - 1221 Mensola con fissaggi a scomparsa spessore 18m - 3MLOTB35 Mensola multifunzione L35xP15xH15 con ripiano in ocritech (2)
- FR 4GT55 Vasque en céramique Ghost L55xP51 - 3RML12070 Miroir en aluminium Road L120xH70xP12 avec LED et étagère intacte - LHC65198 Colonne épaisse pour insertion machine à laver L70xP65xH198 - LHCT70 Kit tiroir amovible pour colonne épaisse - 1221 Étagère à fixations invisibles, épaisseur 18 m - 3MLOTB35 Étagère multifonction L35xP15xH15 avec étagère et porte-brosse à dents intégré en Ocritech

LAVARREDO®

IT

Potrebbe chiamarlo Cowboy, Tornado o Guerriero, di certo, deve aver lottato con il giardino.

“Non ti azzardare a entrare in casa conciato così!”, dice agguantando al volo Matteo mentre lui galoppa verso la porta. “Sei da lavare da capo a piedi”.


È una giornata calda e soleggiata, perfetta per dargli una sciacquata e togliere tutta quella terra. Matteo sale sulla pedana e si lava mani e braccia. Poi la madre lo spoglia e lo mette tutto intero nel lavabo. “Mamma, dai! Non farmi il solletico!”, troppo tardi, ora ridono entrambi.

FR

Il pourrait s'appeler Cowboy, Tornade ou Guerrier, il a dû certainement avoir lutter avec le jardin.

“Ne t'avise pas de rentrer dans la maison comme ça!”, dit-elle en attrapant Matteo pendant qu'il galope vers la porte. « Tu dois être lavé de la tête aux pieds ».

C'est une journée chaude et ensoleillée, parfaite pour le rincer et éliminer toute cette terre. Matteo monte sur le marchepied et il se lave les mains et les bras. Puis la mère le déshabille et le met tout entier dans le lavabo. « Maman, allez ! Ne me chatouille pas ! », trop tard, maintenant ils rient tous les deux.



1

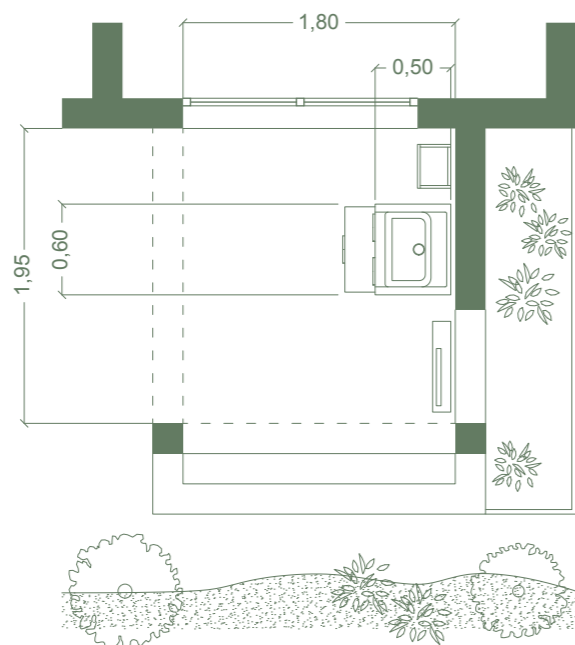
Composizione
Composition

LAVARREDO



LAVARREDO

3,5 m² 1:50



FF

Lavarredo è stata la nostra prova del fuoco. È iniziato tutto qui, nel 2002, con una vasca in ABS metracrilato, per arrivare nel 2004 al primo lavabo inedito in ceramica, declinato in diverse misure. La pioniera del bagno funzionale: è da quel momento che tracciamo la rotta verso nuovi traguardi.

Qui il bagno incontra per la prima volta la lavanderia, un connubio mai sperimentato prima. Il risultato è il bagno funzionale. Con vasche di 4 larghezze – da 50 a 90 cm – e bacini alti 24 cm, Lavarredo ha tutti i comfort di una lavanderia senza rinunciare alle potenzialità estetiche che solo un bagno può offrire. Dai piccoli spazi ai più grandi, ogni dettaglio è stato studiato attentamente per offrire una funzionalità senza eguali.

FR

Lavarredo fut notre épreuve du feu. Tout a commencé ici, en 2002, avec une baignoire en méthacrylate ABS, pour arriver en 2004 avec le premier nouveau lavabo en céramique, disponible en différentes tailles. Le pionnier de la salle de bains fonctionnelle: c'est à partir de ce moment là que nous avons tracé le cap vers de nouveaux objectifs.

Ici, la salle de bains rencontre la buanderie pour la première fois, une combinaison jamais expérimentée auparavant. Le résultat est une salle de bains fonctionnelle. Avec des baignoires de 5 largeurs – jusqu'à 90 cm – et des vasques de 24 cm de hauteur, Lavarredo possède tout le confort d'une buanderie sans renoncer au potentiel esthétique que seule une salle de bains peut offrir. Des petits aux grands espaces, chaque détail a été soigneusement étudié pour offrir une fonctionnalité inégalée.

2

Composizione
Composition

LAVARREDO



3

Composizione
Composition

LAVARREDO



4

Composizione
Composition

LAVARREDO



5

Composizione
Composition

LAVARREDO





6
Composizione
Composition
LAVARREDO




7
Composizione
Composition
LAVARREDO

8

Composizione
Composition


LAVARREDO



COLORI DISPONIBILI

COULEURS DISPONIBLES

TUNDRA Opaco Mat cod. 01TN	TUNDRA Lucido Brillant cod. 02TN	CAPPUCCINO Opaco Mat cod. 01CU	CAPPUCCINO Lucido Brillant cod. 02CU	BIANCO Opaco Mat cod. 01BO	BIANCO Lucido Brillant cod. 02BO	ROSA HIMALAYA Opaco Mat cod. 01RH	ROSA HIMALAYA Lucido Brillant cod. 02RH	CORDA Opaco Mat cod. 01CD	CORDA Lucido Brillant cod. 02CD
BALTICO Opaco Mat cod. 01BT	BALTICO Lucido Brillant cod. 02BT	BURRO Opaco Mat cod. 01BR	BURRO Lucido Brillant cod. 02BR	SALVIA Opaco Mat cod. 01SV	SALVIA Lucido Brillant cod. 02SV	VERDE Opaco Mat cod. 01VE	VERDE Lucido Brillant cod. 02VE	ZUCCA Opaco Mat cod. 01ZC	ZUCCA Lucido Brillant cod. 02ZC
PRUGNA Opaco Mat cod. 01PR	PRUGNA Lucido Brillant cod. 02PR	MENTA Opaco Mat cod. 01MN	MENTA Lucido Brillant cod. 02MN	TURCHESE Opaco Mat cod. 01TR	TURCHESE Lucido Brillant cod. 02TR	CIOCCOLATO Opaco Mat cod. 01CT	CIOCCOLATO Lucido Brillant cod. 02CT	SENAPE Opaco Mat cod. 01SN	SENAPE Lucido Brillant cod. 02SN
GRIGIO Opaco Mat cod. 01GR	GRIGIO Lucido Brillant cod. 02GR	SABBIA Opaco Mat cod. 01SB	SABBIA Lucido Brillant cod. 02SB	ARANCIO Opaco Mat cod. 01AA	ARANCIO Lucido Brillant cod. 02AA	CANAPA Opaco Mat cod. 01CN	CANAPA Lucido Brillant cod. 02CN	PIETRA Opaco Mat cod. 01PE	PIETRA Lucido Brillant cod. 02PE
NERO Opaco Mat cod. 01NR	NERO Lucido Brillant cod. 02NR	AVIO Opaco Mat cod. 01AV	AVIO Lucido Brillant cod. 02AV	ARGILLA Opaco Mat cod. 01FN	ARGILLA Lucido Brillant cod. 02FN				



IT

Il design di Lavarredo è il frutto di una ricerca progettuale, nel quale si incontrano la lavanderia di una volta e il design dei bagni contemporanei. Il pioniere del bagno funzionale.

FR

Le design de Lavarredo est le résultat d'une recherche de conception, dans laquelle se rencontrent la buanderie du passé et le design des salles de bains contemporaines. Le pionnier de la salle de bains fonctionnelle.

LEGNI MELAMINICI



cod. VT

BOIS MÉLAMINÉS



cod. IL




cod. AR



cod. PO



cod. RR



cod. AN

ESSENZA 4.0



cod. MR



cod. GO



cod. BW




cod. MO



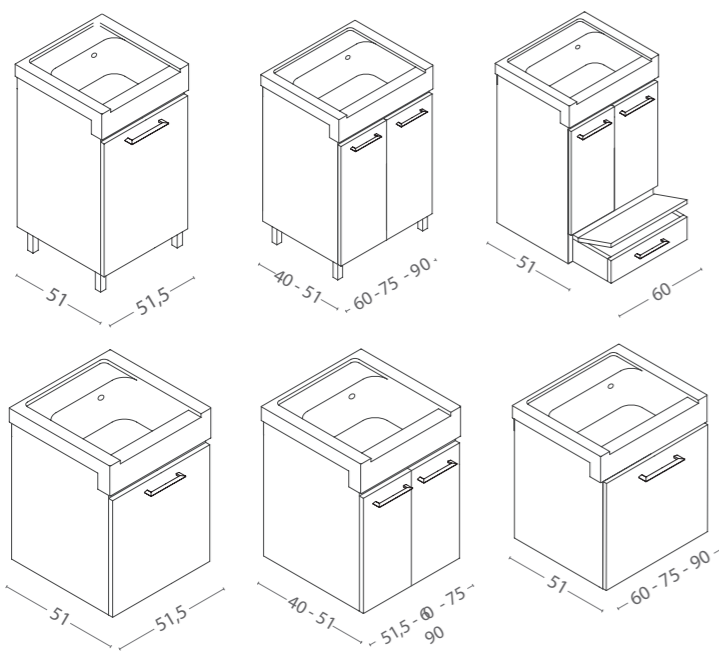
cod. BT



cod. QB



cod. CT



IT

Questa utile pedana estraibile può diventare una superficie su cui appoggiare oggetti all'occorrenza o uno scalino per i bambini, oltre a essere contenitiva.

FR

Cette utile plate-forme extractible peut devenir une surface sur laquelle placer des objets si nécessaire ou un marchepied pour les enfants.



IT

Un design deciso e vasche più profonde della media: 24 cm di altezza. Tutta la praticità di una lavanderia.

FR

Un design décisif et des réservoirs plus profonds que la moyenne : 24 cm de hauteur. Toute la praticité d'une buanderie.

IT

Il lavabo in ceramica Lavarredo ha uno spesso bordo anteriore, incassato nel mobile. Pensato per la funzione di lavanderia, in cui capita spesso di appoggiare secchi e contenitori.

FR

Le lavabo en céramique Lavarredo présente un bord frontal épais, intégré au meuble. Il est conçu pour la fonction blanchisserie et il arrive souvent d'y placer des seaux et des conteneurs.

IT

Il lavabo Lavarredo può essere montato direttamente sulla parete, per ridurre l'ingombro dei mobili e aprire la porta a ulteriori possibilità di allestimento.

FR


L'évier peut être monté directement sur le mur, pour réduire l'encombrement du meuble et ouvrir les portes à d'autres possibilités d'installation.



LE NOSTRE PROPOSTE

NOS PROPOSITIONS

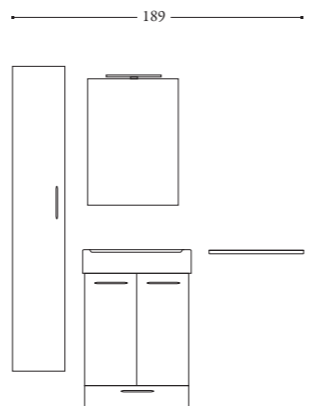
LAVARREDO - 1



IT 1474 Lavarredo monoblocco sospeso due ante L75xP40xH62 completo di lavabo in ceramica - 229S71 Specchio pensile contenitore due ante L70xP15xH70 - 737 Lampada mod. Diamond L45cm - 3RUL30140 Pensile a giorno in alluminio L30xP22xH140 con ripiani in legno

FR 1474 Lavabo monobloc suspendu sur deux portes L75xP40xH62 complet de vasque en céramique - 229S71 Miroir conteneur suspendu à deux portes L70xP15xH70 - 737 Lampe mod. Diamond L45cm - 3RUL30140 Élément mural ouvert en aluminium L30xP22xH140 avec étagères en bois

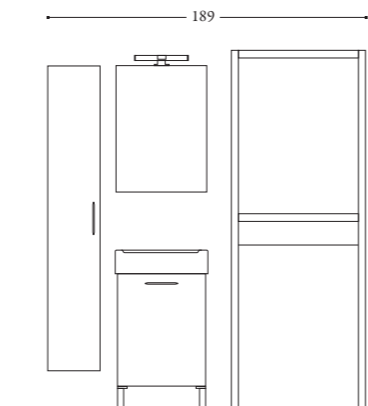
LAVARREDO - 2



IT 1565 Lavarredo monoblocco con pedana estraibile e due ante L60xP50xH91 completo di lavabo in ceramica - 229S51 Specchio pensile contenitore L50xP15xH70 - 718 Lampada mod. Luna L30cm - 1423 Colonna sospesa un'anta L29xP22xH169 - 3RPS60DX Mensola portasalviette in alluminio L60xP12

FR 1565 Lavarredo monobloc avec plateforme extractible et deux portes L60xP50xH91 complet avec évier en céramique - 229S51 Miroir conteneur suspendu L50xP15xH70 - 718 Lampe mod. Lune L30cm - 1423 Colonne suspendue une porte L29xP22xH169 - 3RPS60DX Etagère porte-serviettes en aluminium L60xP12

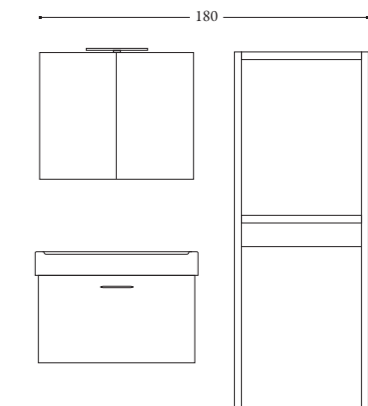
LAVARREDO - 7



IT 1255 Lavarredo monoblocco con piedini ed un'anta L50xP50xH87 completo di lavabo in ceramica - 229S51 Specchio pensile contenitore un'anta L50xP15xH70 - 735 Lampada mod. Roll L30cm - 1423 Colonna sospesa un'anta L29xP22xH169 - LHC55198 Colonna spessorata per inserimento lavatrice/asciugatrice L70xP55xH198 - LHCT70 Kit cassetto estraibile per colonna spessorata

FR 1255 Lavarredo monobloc avec pieds et une porte L50xP50xH87 complet avec évier en céramique - 229S51 Miroir suspendu contenant une porte L50xP15xH70 - 735 Lampe mod. Roll L30cm - 1423 Colonne suspendue une porte L29xP22xH169 - LHC55198 Colonne épaisse pour insertion lave-linge/sèche-linge L70xP55xH198 - LHCT70 Kit tiroir amovible pour colonne épaisse

LAVARREDO - 8



IT 1695 Lavarredo monoblocco sospeso con cassettoni L90xP50xH62 completo di lavabo in ceramica - 229S81 Specchio pensile contenitore due ante L85xP15xH70 - 737 Lampada mod. Diamond L45 cm - LHC65198 Colonna spessorata per inserimento lavatrice/asciugatrice L70xP65xH198 - LHCT70 Kit cassetto estraibile per colonna spessorata

FR 1695 Lavarredo monobloc suspendu avec tiroir L90xP50xH62 complet avec évier en céramique - 229S81 Miroir suspendu avec deux portes L85xP15xH70 - 737 Lampe mod. Diamond L45 cm - LHC65198 Colonne épaisse pour insertion lave-linge/sèche-linge L70xP65xH198 - LHCT70 Kit tiroir amovible pour colonne épaisse

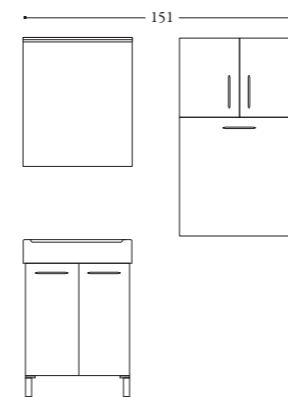
LAVARREDO - 5



IT 965 Lavarredo lavabo in ceramica L60xP50

FR 965 Lavarredo évier en céramique L60xP50

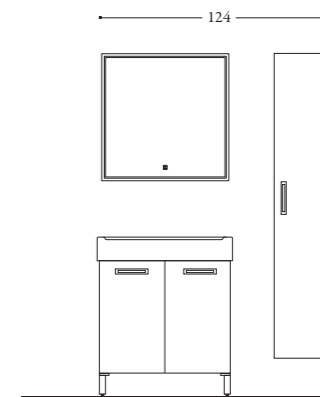
LAVARREDO - 3



IT 1265 Lavarredo monoblocco con piedini e due ante L65xP50xH87 completo di lavabo in ceramica - 3RM6070 Specchiera in alluminio Road L60xH70xP12 con mensola integra - 732N Lampada mod. Mirror L60 - 1463 Pensile L66xP37xH110 con due ante superiori ed un'anta inferiore a ribalta con cesto porta biancheria

FR 1265 Lavarredo monobloc avec pieds et deux portes L65xP50xH87 complet avec évier en céramique - 3RM6070 Miroir en aluminium Road L60xH70xP12 avec étagère intégrée - 732N Lampe mod. Miroir L60 - 1463 Élément mural L66xP37xH110 avec deux portes supérieures et une porte inférieure pliante avec panier à linge

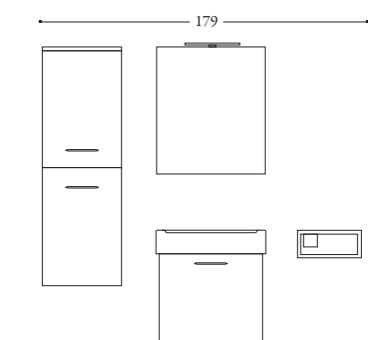
LAVARREDO - 4



IT 1275 Lavarredo monoblocco con piedini e due ante L75xP50xH87 completo di lavabo in ceramica. Con maniglie ad incasso - 1370RSD Specchio mod. Perimetro L70xH70 con sabbiatura perimetrale retroilluminata, touch e dimmer integrato - 1423 Colonna sospesa un'anta L29xP22xH169 con maniglia ad incasso

FR 1275 Lavarredo monobloc avec pieds et deux portes L75xP50xH87 complet avec évier en céramique. Avec poignées encastrées - 1370RSD Modèle miroir. Périmètre L70xH70 avec périmètre sablé rétroéclairé, tactile et variateur intégré - 1423 Colonne suspendue à une porte L29xP22xH169 avec poignée encastrée

LAVARREDO - 6



IT 1665 Lavarredo monoblocco sospeso con cassettoni L60xP50xH62 completo di lavabo in ceramica - 1360 Specchio a giorno mod. Easy L60xH70 - 718 Lampada mod. Luna L30cm - 1442 Colonna sospesa L44xP37xH132 con un'anta battente ed un'anta a ribalta con cesto porta biancheria - 3MLOTB35 Mensola multifunzione L35xP15xH15 con ripiano e bicchiere integrato in ocritech

FR 1665 Lavarredo monobloc suspendu avec tiroir L60xP50xH62 complet avec évier en céramique - 1360 Miroir ouvert mod. Easy L60xH70 - 718 Lampe mod. Lune L30cm - 1442 Colonne suspendue L44xP37xH132 avec une porte battante et une porte pliante avec panier à linge - 3MLOTB35 Etagère multifonctionnelle L35xP15xH15 avec étagère et verre intégré en Ocritech

1

Composizione
Composition

SKEMA

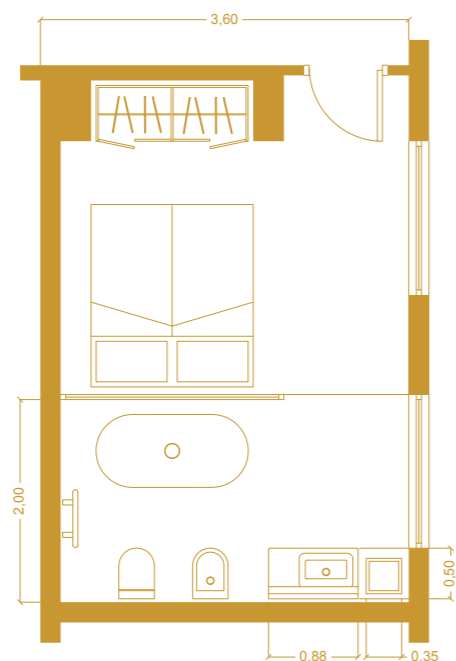


SKEMA

1:50

Bagno
7 m²

Camera
14 m²



IT

Una struttura comprensibile e chiara. È quello che vediamo osservando Skema: una collezione dal taglio industrial che evoca atmosfere grunge. Perpendicolarità, linee rette che si incontrano, vuoti da riempire a propria discrezione, sono le regole dell'essenzialità.

Strutture lineari in alluminio declinate nei seducenti colori nero opaco, bronzo e oro satinati. Finiture pregiate che contribuiscono all'eleganza e allo stile. I lavabi in ceramica Nanco caratterizzati da bacini ampi e pratici, alti 20 cm.

Il senso della misura e l'estetica essenziale si esprimono anche nei cassetti a scomparsa, nei pensili e nelle colonne con ripiani in cui ordinare tutti gli oggetti per vivere il bagno.

Skema garantisce una personalità forte e decisa in qualsiasi ambiente.

FR

Une structure compréhensible et claire. C'est ce que l'on constate en observant Skema: une collection style industriel qui évoque les ambiances grunge. La perpendiculaire, les lignes droites qui se rejoignent, les vides à combler à sa guise, sont les règles de l'essentialité. Structures linéaires en aluminium déclinées dans les séduisantes couleurs noir mat, bronze et or satiné. Des finitions raffinées qui contribuent à l'élégance et au style. Les lavabos en céramique Nanco sont caractérisés par de grandes et pratiques vasques de 20 cm de hauteur. Le sens des proportions et l'esthétique essentielle s'expriment également dans les tiroirs cachés, les unités murales et les colonnes avec étagères dans lesquelles ranger tous les objets pour profiter de la salle de bains. Skema garantit une personnalité forte et décisive dans tout environnement.



2

Composizione
Composition

SKEMA

3

Composizione
Composition

SKEMA





COLORI DISPONIBILI

COULEURS DISPONIBLES

<p>TUNDRA Opaco Mat Lucido Brillant</p> <p>cod. 01TN cod. 02TN</p>	<p>CAPPUCCINO Opaco Mat Lucido Brillant</p> <p>cod. 01CU cod. 02CU</p>	<p>BIANCO Opaco Mat Lucido Brillant</p> <p>cod. 01BO cod. 02BO</p>
<p>ROSA HIMALAYA Opaco Mat Lucido Brillant</p> <p>cod. 01RH cod. 02RH</p>	<p>CORDA Opaco Mat Lucido Brillant</p> <p>cod. 01CD cod. 02CD</p>	<p>SALVIA Opaco Mat Lucido Brillant</p> <p>cod. 01SV cod. 02SV</p>
<p>BALTICO Opaco Mat Lucido Brillant</p> <p>cod. 01BT cod. 02BT</p>	<p>BURRO Opaco Mat Lucido Brillant</p> <p>cod. 01BR cod. 02BR</p>	<p>VERDE Opaco Mat Lucido Brillant</p> <p>cod. 01VE cod. 02VE</p>
<p>PRUGNA Opaco Mat Lucido Brillant</p> <p>cod. 01PR cod. 02PR</p>	<p>MENTA Opaco Mat Lucido Brillant</p> <p>cod. 01MN cod. 02MN</p>	<p>ZUCCA Opaco Mat Lucido Brillant</p> <p>cod. 01ZC cod. 02ZC</p>
<p>CIOCCOLATO Opaco Mat Lucido Brillant</p> <p>cod. 01CT cod. 02CT</p>	<p>SENAPE Opaco Mat Lucido Brillant</p> <p>cod. 01SN cod. 02SN</p>	<p>TURCHESE Opaco Mat Lucido Brillant</p> <p>cod. 01TR cod. 02TR</p>
<p>GRIGIO Opaco Mat Lucido Brillant</p> <p>cod. 01GR cod. 02GR</p>	<p>SABBIA Opaco Mat Lucido Brillant</p> <p>cod. 01SB cod. 02SB</p>	
<p>NERO Opaco Matt Lucido Glossy</p> <p>cod. 01NR cod. 02NR</p>	<p>ARANCIO Opaco Matt Lucido Glossy</p> <p>cod. 01AA cod. 02AA</p>	
<p>PIETRA Opaco Matt Lucido Glossy</p> <p>cod. 01PE cod. 02PE</p>	<p>CANAPA Opaco Matt Lucido Glossy</p> <p>cod. 01CN cod. 02CN</p>	
<p>AVIO Opaco Matt Lucido Glossy</p> <p>cod. 01AV cod. 02AV</p>	<p>ARGILLA Opaco Matt Lucido Glossy</p> <p>cod. 01FN cod. 02FN</p>	

IT

Le strutture lineari di Skema sono disponibili sia con ripiani sia con delle cassette per riporre gli oggetti in uno spazio chiuso.

FR

Les colonnes linéaires Skema sont disponibles aussi bien avec des étagères qu'avec des caissons à tiroirs pour ranger des objets dans un espace clos.

	NERO SATINATO - NOIR SATINÉ
	BRONZO - BRONZE
	ORO - OR

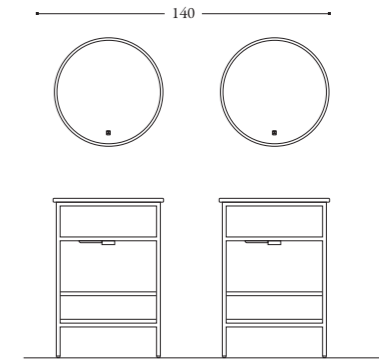
LEGNI MELAMINICI BOIS MÉLAMINÉS

<p>BIANCO VERTICALE</p> <p>cod. VT</p>	<p>LARICE IRIS</p> <p>cod. IL</p>	<p>ROVERE ADAMELLO</p> <p>cod. AR</p>	<p>OLMO PERLA</p> <p>cod. PO</p>	<p>ROVERE ROSA</p> <p>cod. RR</p>	<p>ANTRACITE</p> <p>cod. AN</p>
<p>BASIC WHITE</p> <p>cod. BW</p>	<p>OLMO MONTANO</p> <p>cod. MO</p>	<p>QUERCIA BRUCIATO</p> <p>cod. BT</p>	<p>QUERCIA BIANCO</p> <p>cod. QB</p>	<p>CEMENTO</p> <p>cod. CT</p>	<p>ESSENZA 4.0</p>
				<p>ROVERE MORO</p> <p>cod. MR</p>	<p>OLMO GRIGIO</p> <p>cod. GO</p>

LE NOSTRE PROPOSTE

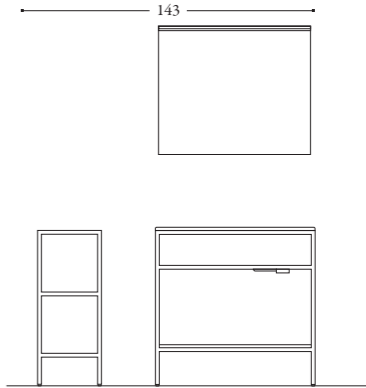
NOS PROPOSITIONS

SKEMA - 1



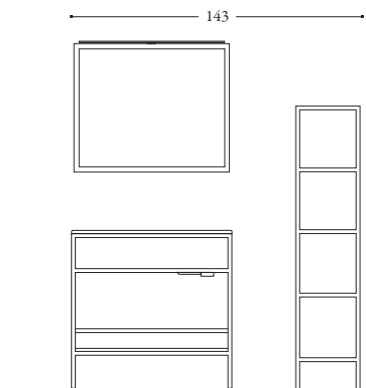
- IT **365CN** Skema monoblocco L60xP50xH88 con struttura in alluminio, lavabo in ceramica mod. Nanco e cassetto inferiore con apertura push and pull - 1214RSD Specchio tondo a giorno Ø60 con sabbiatura perimetrale retroilluminata, touch e dimmer integrato (x2)
- FR **365CN** Skema monobloc L60xP50xH88 avec structure en aluminium, évier en céramique mod. Tiroir latéral et inférieur avec ouverture par poussée et traction - 1214RSD Miroir rond ouvert Ø60 avec sablage périmétrique rétroéclairé, tactile et variateur intégré (x2)

SKEMA - 2

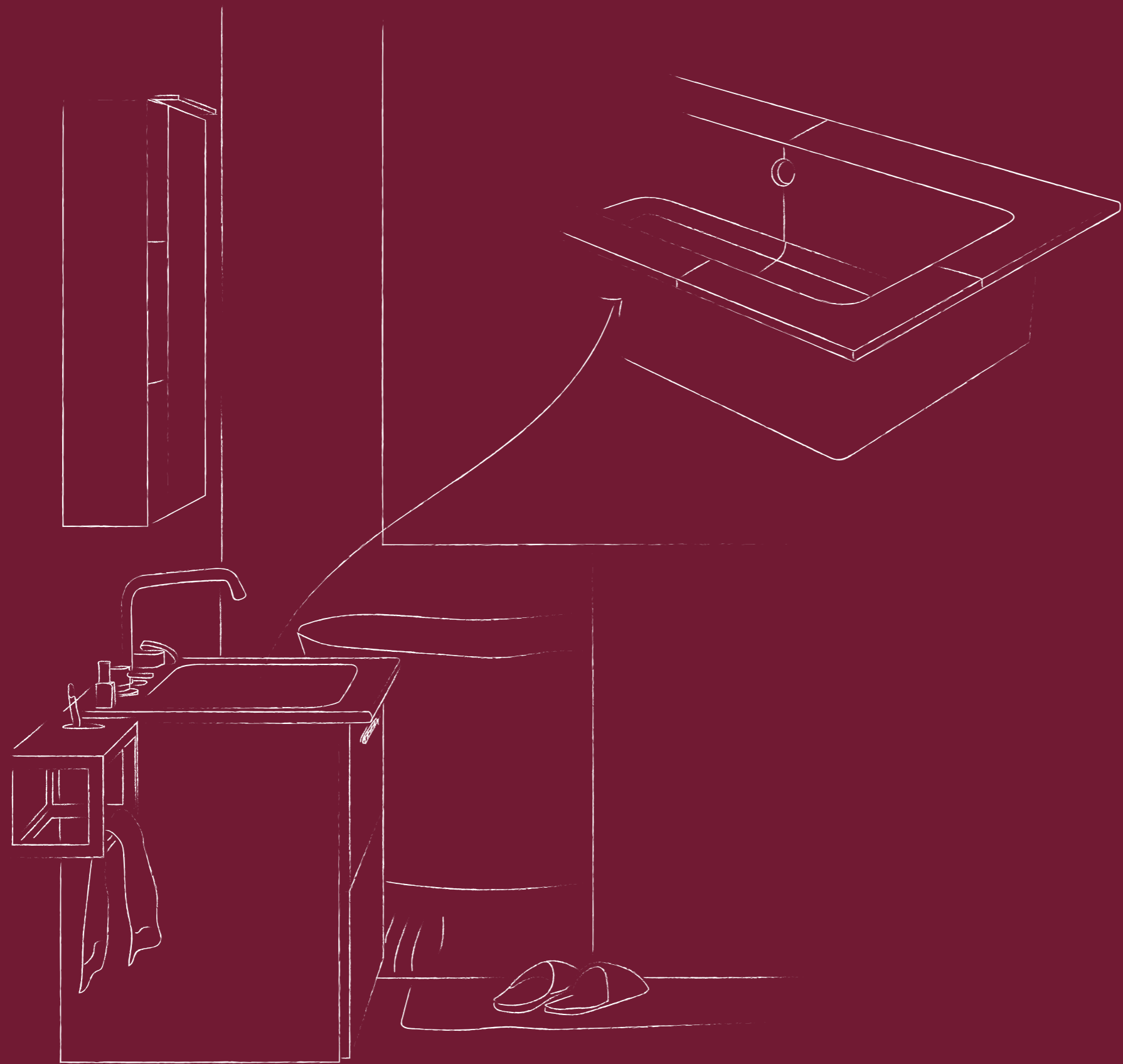


- IT **395N** Skema monoblocco L88xP50xH88 con struttura in alluminio, lavabo in ceramica mod. Nanco con bacino decentrato e ripiano inferiore - 3RM9070 Specchiera in alluminio Road L90xH70 con mensola integrata - 733 Lampada mod. Mirror L90 - 3CL3585 Skema base L35xP34xH85 con struttura in alluminio e tre ripiani in melaminico
- FR **395N** Skema monobloc L88xP50xH88 avec structure en aluminium, évier en céramique mod. Nanco avec vasque décentralisée et étagère inférieure à tiroirs avec ouverture par poussée et traction - 3RM9070 Miroir Road en aluminium L90xH70 avec étagère intégrée - 733 Lampe mod. Miroir L90 - 3CL3585 Base Skema L35xP34xH85 avec structure en aluminium et trois étagères en mélamine

SKEMA - 3



- IT **395CN** Skema monoblocco L88xP50xH88 con struttura in alluminio, lavabo in ceramica mod. Nanco con bacino decentrato e ripiano cassetto inferiore con apertura push and pull - 3SC85 Specchio Skema con telaio L85xP70 - 7308 Lampada mod. Stealth L80cm - 3CL35155 Skema Colonna L35xP34xH155 con struttura in alluminio e cinque ripiani in melaminico
- FR **395CN** Skema monobloc L88xP50xH88 avec structure en aluminium, évier en céramique mod. Nanco avec vasque décentralisée et étagère inférieure à tiroirs avec ouverture par poussée et traction - 3SC85 Miroir Skema avec cadre L85xP70 - 7308 Lampe mod. Stealth L80cm - 3CL35155 Skema Colonne L35xP34xH155 avec structure en aluminium et cinq étagères en mélamine



I C A R O

IT

Mara ha quasi finito di stendere lo smalto (colore rosa chiaro), le manca solo il mignolo sinistro. Domani ci sarà la riunione con il team prima della presentazione e dovrà essere impeccabile.

Dopo lo smalto sarà il turno della crema per il viso (con olio di argan e acido ialuronico), ora adagiata sulla mensola. Ed è in quel momento che perde il senso della misura e si pennella il dito... per rimuovere quella sbavatura ha bisogno di un cotton fioc! Appoggia lo smalto sul piano del lavabo in ceramica (colore bianco lucido) e apre il mobile (colore Olmo Perla) per prenderlo.

Et voilà! Cotton fioc preso, dito pulito, smalto intatto. È ora di completare l'opera.

FR

Mara a presque fini d'appliquer le vernis à ongles (couleur rose clair), il ne lui manque que son petit doigt gauche. Demain, il y aura une réunion avec l'équipe avant la présentation et elle doit être impeccable.

Après le vernis, ce sera au tour de la crème pour le visage (à l'huile d'argan et à l'acide hyaluronique), désormais rangée en rayon. Et c'est à ce moment-là qu'elle perd le sens des mesures et elle se peint le doigt... pour enlever cette tache il lui faut un coton-tige !

Elle pose le vernis sur le dessus du lavabo en céramique (couleur blanc brillant) et elle ouvre le meuble (couleur Orme Perlé) pour le prendre: et voilà ! Coton-tige prélevé, doigt propre, vernis à ongles intact. Il est temps de terminer les préparatifs.



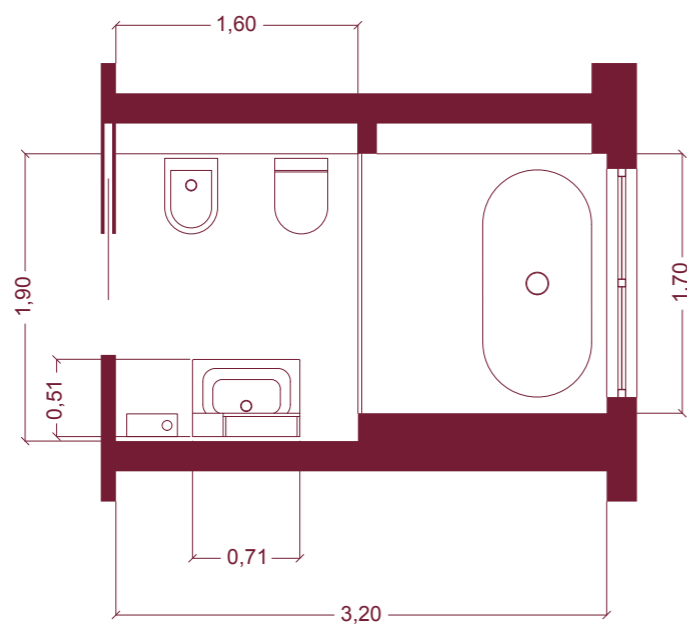
1

Composizione
Composition

ICARO

ICARO

5 m² 1:50



IT

Icaro rappresenta la quintessenza del bagno, caratterizzato da un'estetica minimale e pulita. Un mobile monoblocco costituito da cassetti ampi e grandi e da lavabi in ceramica che incontrano il gusto contemporaneo. Icaro è eleganza e armonia. La funzionalità si esprime nella versatilità di finiture e colori e nella capacità di adattarsi anche ai bagni più piccoli. Per dare vita a composizioni versatili e a bagni di tendenza

FR

Icaro représente la quintessence de la salle de bains, caractérisé par une esthétique minimale et épurée. Un meuble monobloc composé de larges et grands tiroirs et de lavabos en céramique qui répondent au goût contemporain. Icaro est l'élégance et l'harmonie. La fonctionnalité s'exprime dans la polyvalence des finitions et des couleurs et dans la capacité de s'adapter même aux plus petites salles de bains. Pour créer des compositions polyvalentes et des salles de bains tendances.



2

Composizione
Composition

ICARO

3

Composizione
Composition

ICARO

4

Composizione
Composition

ICARO






IT

Questo lavabo in ceramica è reso ancora più elegante dal bordo sottile, che ricopre l'intera superficie del mobile, ottenuto dopo un particolare processo di rettifica.

FR

Ce lavabo en céramique est rendu encore plus élégant par le bord fin, qui recouvre toute la surface du meuble, obtenu après un processus de rectification particulier.

LEGNI MELAMINICI	BOIS MÉLAMINÉS
BIANCO VERTICAL  cod. VT	LARICE IRIS  cod. IL
BASIC WHITE  cod. BW	OLMO MONTANO  cod. MO
ROVERE ADAMELLO  cod. AR	OLMO PERLA  cod. PO
QUERCIA BRUCIATO  cod. BT	QUERCIA BIANCO  cod. QB
ROVERE ROSA  cod. RR	ANTRACITE  cod. AN
CEMENTO  cod. CT	
ESSENZA 4.0	
ROVERE MORO  cod. MR	OLMO GRIGIO  cod. GO

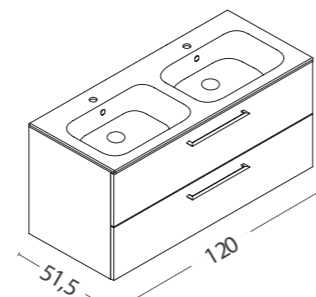
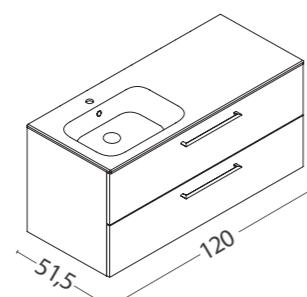
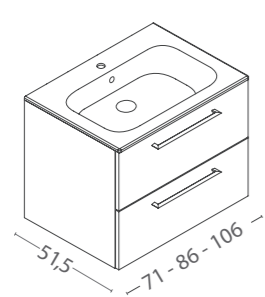


IT

Questa X contraddistingue i nostri specchi touch. È il pulsante con il quale impostare l'intensità e il calore della luce. I parametri si regolano facilmente con diversi tipi di pressione.
























FR

Ce X distingue nos miroirs tactiles. C'est le bouton avec lequel régler l'intensité et la chaleur de la lumière. Les paramètres sont facilement ajustés avec différents types de pression.



COLORI DISPONIBILI

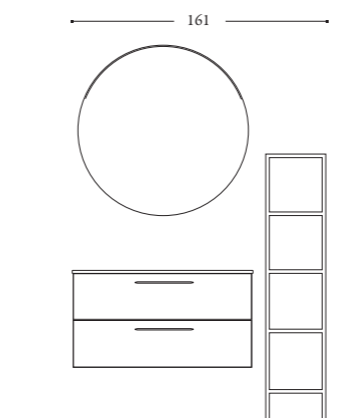
COULEURS DISPONIBLES

TUNDRA Opaco Mat Lucido Brillante  cod. 01TN cod. 02TN	CAPPUCCINO Opaco Mat Lucido Brillante  cod. 01CU cod. 02CU	BIANCO Opaco Mat Lucido Brillante  cod. 01BO cod. 02BO	ROSA HIMALAYA Opaco Mat Lucido Brillante  cod. 01RH cod. 02RH	CORDA Opaco Mat Lucido Brillante  cod. 01CD cod. 02CD
BALTICO Opaco Mat Lucido Brillante  cod. 01BT cod. 02BT	BURRO Opaco Mat Lucido Brillante  cod. 01BR cod. 02BR	SALVIA Opaco Mat Lucido Brillante  cod. 01SV cod. 02SV	VERDE Opaco Mat Lucido Brillante  cod. 01VE cod. 02VE	ZUCCA Opaco Mat Lucido Brillante  cod. 01ZC cod. 02ZC
PRUGNA Opaco Mat Lucido Brillante  cod. 01PR cod. 02PR	MENTA Opaco Mat Lucido Brillante  cod. 01MN cod. 02MN	TURCHESE Opaco Mat Lucido Brillante  cod. 01TR cod. 02TR	CIOCCOLATO Opaco Mat Lucido Brillante  cod. 01CT cod. 02CT	SENAPE Opaco Mat Lucido Brillante  cod. 01SN cod. 02SN
GRIGIO Opaco Mat Lucido Brillante  cod. 01GR cod. 02GR	SABBIA Opaco Mat Lucido Brillante  cod. 01SB cod. 02SB	ARANCIO Opaco Mat Lucido Brillante  cod. 01AA cod. 02AA	CANAPA Opaco Mat Lucido Brillante  cod. 01CN cod. 02CN	PIETRA Opaco Mat Lucido Brillante  cod. 01PE cod. 02PE
NERO Opaco Mat Lucido Brillante  cod. 01NR cod. 02NR	AVIO Opaco Mat Lucido Brillante  cod. 01AV cod. 02AV	ARGILLA Opaco Mat Lucido Brillante  cod. 01FN cod. 02FN		

LE NOSTRE PROPOSTE

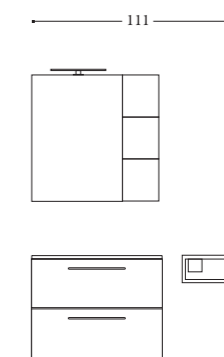
NOS PROPOSITIONS

ICARO - 1



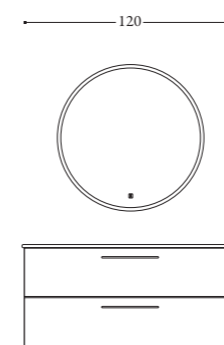
- IT **000106** Icaro monoblocco sospeso due cassetti L106xP51xH57 completo di lavabo in ceramica - 1213CM Specchio diametro Ø80 con cornice in metallo ed illuminazione integrata - 3CL35155 Skema Colonna L35xP34xH155 con struttura in alluminio e cinque ripiani in melaminico (x2)
- FR **000106** Icaro monobloc suspendu avec deux tiroirs L106xP51xH57 complet avec évier en céramique - 1213CM Miroir diamètre Ø80 avec cadre métallique et éclairage intégré - 3CL35155 Colonne Skema L35xP34xH155 avec structure en aluminium et cinq étagères en mélamine (x2)

ICARO - 2



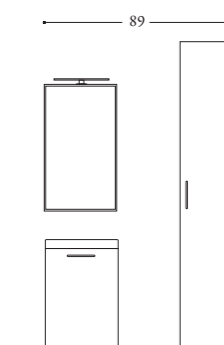
- IT **00075** Icaro monoblocco sospeso due cassetti L71xP51xH57 completo di lavabo in ceramica - 3MLOTB35 Mensola multifunzione L35xP15xH15 con ripiano e bicchiere integrato in ocritech - 229551 Specchio pensile contenitore 1 anta L50xP15xH70 - 3CM2015 Contenitore in metallo reversibile L20xP15xH70 - 718 Lampada mod. Luna L30cm
- FR **00075** Icaro monobloc suspendu avec deux tiroirs L106xP51xH57 complet avec évier en céramique - 3MLOTB35 Etagère multifonctionnelle L35xP15xH15 avec étagère et verre intégré en ocritech - 229551 Miroir conteneur mural avec 1 porte L50xP15xH70 - 3CM2015 Conteneur métallique réversible L20xP15xH70 - 718 Lampe mod. Luna L30cm

ICARO - 3




- IT **000B120** Icaro monoblocco sospeso due cassetti L120xP51xH56 completo di lavabo in ceramica bivasca - 1215RSD Specchio Ø100 reversibile sabbiatura perimetrale retroilluminata, touch e dimmer integrato
- FR **000B120** Icaro monobloc suspendu avec deux tiroirs L120xP51xH56 complet de lavabo en céramique à double vasque - 1215RSD Miroir périmétrique rétroéclairé Ø100 sablé réversible, tactile et variateur intégré

ICARO - 4



- IT **00143** Icaro Smart monoblocco sospeso 1 anta L40XP35XH60 completo di lavabo in ceramica - 1340 Specchio a giorno Easy L40xH70 - 718 Lampada mod. Luna L30cm - 1423 Colonna sospesa un'anta L29xP22xH169
- FR **00143** Icaro Smart monobloc suspendu 1 porte L40XP35XH60 complet avec évier en céramique - 1340 Miroir ouvert Easy L40xH70 - 718 Lampe mod. Lune L30cm - 1423 Colonne suspendue une porte L29xP22xH169

ICARO - 5



- IT **00095** Icaro monoblocco sospeso 2 cassetti L86XP51XH57 completo di lavabo in ceramica - 1385 Specchio a giorno Easy L85xH70 - 7308 Lampada mod. Stealth L80
- FR **00095** Icaro monobloc suspendu avec deux tiroirs L106xP51xH57 complet avec finition céramique - 1385 Miroir ouvert Easy L85xH70 - 7308 Lampe mod. Stealth L80

CONCLUSIONE

IL NOSTRO BAGNO, LA VOSTRA STORIA

NOTRE SALLE DE BAINS, VOTRE HISTOIRE

IT

Nel viaggio attraverso le pagine di questo catalogo, avete scoperto una concezione di design e di funzionalità che va oltre il semplice arredamento del bagno.

Ogni funzione è la risposta a un bisogno quotidiano, si interfaccia con i momenti della nostra vita.

Questo Manuale del bagno funzionale nasce non solo per mostrarvi i nostri prodotti, ma anche per condurvi nel nostro immaginario: per ispirarvi e raccontarvi le nostre idee. È un invito a vivere il bagno come un capitolo prezioso della vostra giornata, perché crediamo che ogni bagno racconti una storia.

La prossima è la vostra.

FR

En parcourant les pages de ce catalogue, vous avez découvert une conception du design et de la fonctionnalité qui va au-delà du simple mobilier de salle de bains. Chaque fonction est la réponse à un besoin quotidien, elle s'interface avec les instants de notre vie. Ce Manuel de salle de bains fonctionnel a été créé non seulement pour vous montrer nos produits, mais aussi pour vous entraîner dans notre imagination : pour vous inspirer et vous faire part de nos idées. C'est une invitation à vivre la salle de bains comme un chapitre précieux de votre journée, car nous pensons que chaque salle de bains raconte une histoire.

La prochaine est la vôtre.



IT

Dati tecnici, foto, colori e descrizioni sono puramente indicativi di una produzione in serie, per cui Xilon si riserva il diritto di apportare modifiche e/o aggiornamenti ai propri prodotti e ai propri listini in qualsiasi momento senza alcun obbligo di preavviso, a suo insindacabile giudizio, tali da non inficiare le caratteristiche standard del prodotto mostrato, che pur risultando eventualmente diverso nella presentazione, rispetterà ugualmente la sua natura funzionale.

FR

Les données techniques, les photos, les couleurs et les descriptions sont purement indicatives d'une production en série, c'est pourquoi Xilon se réserve le droit d'apporter des modifications et/ou des mises à jour à ses produits et à ses tarifs à tout moment, sans obligation de préavis, à sa seule discrétion, tant qu'elles n'affectent pas les caractéristiques standard du produit présenté, qui, bien que pouvant être différent dans la présentation, respectera toujours sa nature fonctionnelle.

Catalog creation:
Robin network srls

Art Director: Giulia Carabelli, Irene Celani
Copywriter: Danilo Mecucci
Graphic designer: Giulia Carabelli
Rendering designer: Irene Celani

Print: Sincromia srl

Print date: December 2023

XILON srl - Via Flaminia Km. 58,200
Civita Castellana (VT)
info@xilon.it
+39 0761 540197
+39 0761 542055

www.xilon.it

